


مؤسسه مطالعات پژوهش های بازرگانی



شناسایی طرح های اولویت دار صنعتی، معدنی و تجاری

مبتنی بر ملاحظات آمایش سرزمین

استان بوشهر

آذرماه ۱۴۰۱





مؤسسه مطالعات و پژوهش‌های بازرگانی



فهرست مطالب

۷	۱. معرفی استان بوشهر
۱۱	۱-۱. تولیدات عمده استان بوشهر
۱۲	۲. شهرستان بوشهر
۱۲	۱-۲. ساختار فعالیت‌های صنعتی، معدنی و تجاری شهرستان بوشهر
۱۳	۲-۲. ساختار جمعیت شهرستان بوشهر
۱۴	۲-۳. نقشه مطلوب توسعه صنعتی، معدنی و تجاری شهرستان بوشهر
۱۴	۲-۴. اشتغال مطلوب بخش صنعت معدن و تجارت در آفاق ۱۴۰۴
۱۵	۲-۵. طرح‌های اولویت‌دار توسعه صنعت، معدن و تجارت شهرستان بوشهر
۱۷	۳. شهرستان تنگستان
۱۷	۱-۳. ساختار فعالیت‌های صنعتی، معدنی و تجاری شهرستان
۱۷	۲-۳. ساختار جمعیت شهرستان تنگستان
۱۸	۳-۳. نقشه مطلوب توسعه صنعتی، معدنی و تجاری شهرستان تنگستان
۱۸	۳-۴. اشتغال مطلوب بخش صنعت معدن و تجارت در آفاق ۱۴۰۴
۱۹	۳-۵. طرح‌های اولویت‌دار توسعه صنعت، معدن و تجارت شهرستان تنگستان
۲۰	۴. شهرستان جم
۲۰	۱-۴. ساختار فعالیت‌های صنعتی، معدنی و تجاری شهرستان
۲۱	۲-۴. ساختار جمعیت شهرستان جم
۲۱	۳-۴. نقشه مطلوب توسعه صنعتی، معدنی و تجاری شهرستان جم
۲۱	۴-۴. اشتغال مطلوب بخش صنعت معدن و تجارت در آفاق ۱۴۰۴
۲۲	۴-۵. طرح‌های اولویت‌دار توسعه صنعت، معدن و تجارت شهرستان جم



۲۳	۵. شهرستان دشتستان
۲۳	۱-۵. ساختار فعالیت‌های صنعتی، معدنی و تجاری شهرستان
۲۴	۲-۵. ساختار جمعیت شهرستان دشتستان
۲۴	۳-۵. نقشه مطلوب توسعه صنعتی، معدنی و تجاری شهرستان دشتستان
۲۴	۴-۵. اشتغال مطلوب بخش صنعت معدن و تجارت در آفاق ۱۴۰۴
۲۵	۴-۵. طرح‌های اولویت‌دار توسعه صنعت، معدن و تجارت شهرستان دشتستان
۲۶	۶. شهرستان دشتی
۲۶	۱-۶. ساختار فعالیت‌های صنعتی، معدنی و تجاری شهرستان
۲۷	۲-۶. ساختار جمعیت شهرستان دشتی
۲۷	۳-۶. نقشه مطلوب توسعه صنعتی، معدنی و تجاری شهرستان دشتی
۲۷	۴-۶. اشتغال مطلوب بخش صنعت معدن و تجارت در آفاق ۱۴۰۴
۲۸	۵-۶. طرح‌های اولویت‌دار توسعه صنعت، معدن و تجارت شهرستان دشتی
۲۸	۷. شهرستان دیر
۲۸	۱-۷. ساختار فعالیت‌های صنعتی، معدنی و تجاری شهرستان
۲۹	۲-۷. ساختار جمعیت شهرستان دیر
۳۰	۳-۷. نقشه مطلوب توسعه صنعتی، معدنی و تجاری شهرستان دیر
۳۰	۴-۷. اشتغال مطلوب بخش صنعت معدن و تجارت در آفاق ۱۴۰۴
۳۱	۵-۷. طرح‌های اولویت‌دار توسعه صنعت، معدن و تجارت شهرستان دیر
۳۱	۸. شهرستان دیلم
۳۱	۱-۸. ساختار فعالیت‌های صنعتی، معدنی و تجاری شهرستان
۳۲	۲-۸. ساختار جمعیت شهرستان دیلم
۳۳	۳-۸. نقشه مطلوب توسعه صنعتی، معدنی و تجاری شهرستان دیلم
۳۳	۴-۸. اشتغال مطلوب بخش صنعت معدن و تجارت در آفاق ۱۴۰۴
۳۳	۵-۸. طرح‌های اولویت‌دار توسعه صنعت، معدن و تجارت شهرستان دیلم
۳۴	۹. شهرستان عسلویه
۳۴	۱-۹. ساختار فعالیت‌های صنعتی، معدنی و تجاری شهرستان

۳۵	۲-۹. ساختار جمعیت شهرستان عسلویه
۳۶	۳-۹. اشتغال مطلوب بخش صنعت معدن و تجارت در آفاق ۱۴۰۴
۳۶	۴-۹. طرح‌های اولویت‌دار توسعه صنعت، معدن و تجارت شهرستان عسلویه
۳۷	۱۰. شهرستان کنگان
۳۷	۱-۱۰. ساختار فعالیت‌های صنعتی، معدنی و تجاری شهرستان
۳۸	۲-۱۰. ساختار جمعیت شهرستان کنگان
۳۸	۳-۱۰. نقشه مطلوب توسعه صنعتی، معدنی و تجاری شهرستان کنگان
۳۹	۴-۱۰. اشتغال مطلوب بخش صنعت معدن و تجارت در آفاق ۱۴۰۴
۳۹	۵-۱۰. طرح‌های اولویت‌دار توسعه صنعت، معدن و تجارت شهرستان کنگان
۴۰	۱۱. شهرستان گناوه
۴۰	۱-۱۱. ساختار فعالیت‌های صنعتی، معدنی و تجاری شهرستان
۴۰	۲-۱۱. ساختار جمعیت شهرستان گناوه
۴۱	۳-۱۱. نقشه مطلوب توسعه صنعتی، معدنی و تجاری شهرستان گناوه
۴۱	۴-۱۱. اشتغال مطلوب بخش صنعت معدن و تجارت در آفاق ۱۴۰۴
۴۲	۵-۱۱. طرح‌های اولویت‌دار توسعه صنعت، معدن و تجارت شهرستان گناوه
۴۳	۱۲. جمع بندی استان بوشهر

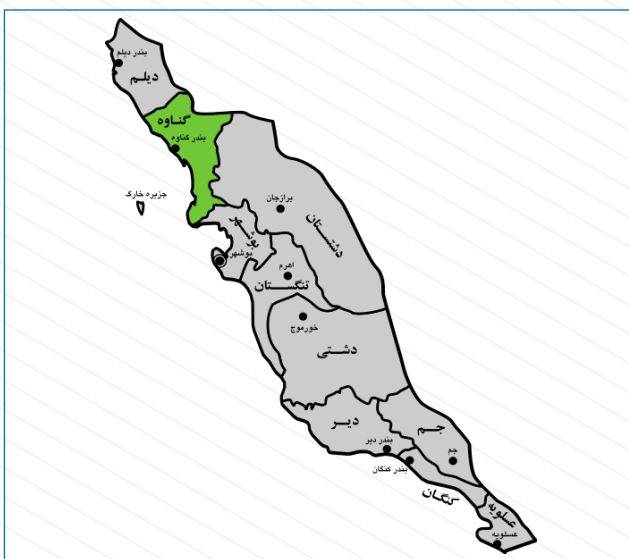




۱. معرفی استان بوشهر

مشخصات عمومی: استان بوشهر با ۲۳۱۹۷ کیلومتر مربع مساحت، ۱٫۴ درصد مساحت کشور و با برخورداری از ۱۱۶۳۴۰۰ نفر ۱٫۵ درصد از جمعیت کشور را به خود اختصاص داده است. همچنین براساس آخرین اطلاعات مرکز آمار ایران در پایان سال ۱۳۹۹، این استان دارای ۱۰ شهرستان، ۲۷ بخش، ۴۰ شهر و ۵۲ دهستان بوده است. این استان از شمال به استان خوزستان و کهگیلویه و بویراحمد از جنوب به خلیج فارس و استان هرمزگان، از شرق به استان فارس و غرب به خلیج فارس محدود شده است.





جدول ۱-۱ مشخصات استان بوشهر

۲۳۱۹۷	مساحت (کیلومتر مربع)
۱,۴	مساحت استان نسبت به کل کشور (درصد)
۱۱۶۳۴۰۰	جمعیت استان (نفر)
۱,۵	جمعیت استان نسبت به کل کشور (درصد)
از شمال با خوزستان و کهگیلویه و بویراحمد	موقعیت مکانی
از جنوب به خلیج فارس و هرمزگان	
از شرق با استان فارس	
از غرب به خلیج فارس	
۱۰ شهرستان	تقسیمات استانی
۴۰ شهر	
۵۲ دهستان	
دارد	فرودگاه، نیروگاه، بندر

ماخذ: مرکز آمار ایران



در جدول (۲-۱) شاخص‌های کلان استان بوشهر نشان داده شده است.

جدول ۲-۱. شاخص‌های کلان استان بوشهر

مقدار	شاخص‌های کلان
۸۱۶۸۷۶۰۱	ارزش افزوده صنعت استان سال ۱۳۹۸ (میلیون ریال)
۹۲۵۷۷۱	ارزش افزوده صنعت کشور سال ۱۳۹۸ (میلیارد ریال)
۲۸۰۳۸۳۰۲	ارزش افزوده معدن استان سال ۱۳۹۸ (میلیون ریال)
۱۰۲۰۳۴۱	ارزش افزوده معدن کشور سال ۱۳۹۸ (میلیارد ریال)
۸,۸	سهم استان از ارزش افزوده صنعت کشور سال ۱۳۹۸ (درصد)
۲,۷	سهم ارزش افزوده معدن کشور سال ۱۳۹۸ (درصد)
۶۰۰۴	صادرات استان سال ۱۳۹۹ (میلیون دلار)
۳۴۷۹۴	صادرات کشور سال ۱۳۹۹ (میلیون دلار)
۱۷,۲	سهم استان از صادرات کشور (درصد)

ماخذ: مرکز آمار ایران، سازمان توسعه و تجارت ایران

مطابق جدول فوق ارزش افزوده صنعت و معدن در استان بوشهر به ترتیب معادل ۸۱۶۸۷۶۰۱ و ۲۸۰۳۸۳۰۲ میلیون ریال بوده است که سهم ۸,۸ درصدی از ارزش افزوده صنعت و ۲,۷ درصدی از معدن در کل کشور را به خود اختصاص داده است.

جدول ۳-۱. نمای کلی و وضعیت صنعت، معدن و تجارت استان بوشهر

شهرستان	وسعت		جمعیت (هزار نفر)		واحدهای صنعتی، معدنی موجود			واحدهای صنعتی		شهرک‌های صنعتی	
	کیلومتر مربع	سهم	نفر	سهم	تعداد	سهم	تعداد	سهم	تعداد	سهم	
بوشهر	۱۳۶۸,۲	۵,۹	۲۹۸,۶	۲۵,۷	۳۰۵	۵۳,۲	۴۰,۷	۱۰۵۳۳	۱۹,۵	۴	۲۲
تنگستان	۱۹۴۹,۷	۸,۴	۷۶,۷	۶,۶	۴۰	۷,۰	۱۳,۵	۴۰۷	۷,۴	۳	۱۶,۷
جم	۱۴۴۳,۸	۶,۲	۷۰,۱	۶,۰	۱۰	۱,۷	۰,۰	۳۲۸۰	۶,۱	۰	۰
دشتستان	۶۳۲۷,۴	۲۷,۳	۲۵۲,۰	۲۱,۷	۱۱۰	۱۹,۲	۲۵,۸	۱۰۱۹۹	۱۸,۹	۲	۱۱
دشتی	۵۰۲۶,۵	۲۱,۷	۸۶,۳	۷,۴	۲۰	۳,۵	۱۸,۸	۳۷۰۴	۶,۹	۲	۱۱
دیر	۲۲۶۱,۰	۹,۷	۶۰,۶	۵,۲	۲۲	۳,۸	۲۰,۷	۳۹۴۰	۷,۳	۲	۱۱
دیلم	۱۷۲۱,۹	۷,۴	۳۴,۸	۳,۰	۱۰	۱,۷	۲۶,۷	۳۵۳۱	۶,۵	۲	۱۱





شهرک‌های صنعتی		واحدهای صنفی		واحدهای صنعتی، معدنی موجود			جمعیت (هزارنفر)		وسعت		شهرستان
سهم	تعداد	سهم	تعداد	سهم	تعداد	سهم	نفر	سهم	کیلومتر مربع		
-	-	۵,۴	۲۸۸۶	۰,۰	۲,۶	۱۵	۶,۴	۷۴,۰	۲,۰	۴۶۵,۱	عسلویه
۱۱	۲	۹,۶	۵۱۷۷	۴۰,۹	۴,۴	۲۵	۹,۳	۱۰۷,۸	۸,۱	۱۸۸۹,۰	کنگان
۵,۶	۱	۱۲,۳	۶۶۵۷	۵۵,۹	۲,۸	۱۶	۸,۸	۱۰۲,۵	۳,۲	۷۴۵,۲	گناوه
۱۰۰	۱۸	۱۰۰	۵۳۹۱۴	۳۰,۸	۱۰۰	۵۷۳	۱۰۰	۱۱۶۳,۴	۱۰۰	۲۳۱۹۷,۷	جمع کل

ماخذ: دفتر آمار معاونت برنامه‌ریزی وزارت صنعت، معدن و تجارت، مرکز آمار ایران

نواحی صنعتی و تجاری و وضعیت واحدهای صنعتی موجود: براساس اطلاعات زیرساخت‌های فعالیت‌های صنعتی و تجاری، این استان دارای ۱۸ شهرک در حال بهره‌برداری است. تعداد واحدهای صنعتی و معدنی استان بیش از ۵۷۳ واحد است که از این تعداد بیش از ۵۳ درصد در شهرستان بوشهر قرار دارند.

وضعیت صنعت استان: تعداد واحدهای صنعتی و معدنی استان بیش از ۵۷۳ واحد با اشتغال بالغ بر ۴۴۶۱۰ نفر می‌باشد که سهمی حدود ۰,۹ درصد از منظر اشتغال نسبت به کشور را به خود اختصاص داده است که از این تعداد بیش از ۵۳ درصد در شهرستان بوشهر و دومین شهرستان دشتستان با سهم ۱۹,۲ درصدی قرار دارند. همچنین ۳۰,۸ درصد صنایع استان در محدوده شهرک‌های صنعتی فعال می‌باشند.

وضعیت معادن استان: بوشهر حدود ۱۶۷ پروانه معدن فعال با ذخیره اسمی ۲۱۶ میلیون تن و اشتغال ۱۱۸۲ نفر دارد. مهمترین معادن استان به جزء نفت و گاز شامل انواع معدن سنگ، شن و ماسه است.

بخش بازرگانی: در حوزه بازرگانی، بوشهر ۱,۹ درصد از کل واحدهای صنفی کشور را در اختیار دارد. این استان از منظر زیرساخت‌های نگهداری کالا، با دارا بودن ۱ سیلو، ۳ سردخانه را در ارتباط با فعالیت‌های بازرگانی در اختیار دارد. (جدول ۱-۴)

جدول ۱-۴. زیرساخت‌های استان

تعداد	زیرساخت‌ها
۱۸	تعداد شهرک‌ها و نواحی صنعتی
۳۰,۸	توزیع مکانی واحدهای صنعتی و معدنی (سهم)
۳	تعداد انبار (گندم)
۱	تعداد سیلو
۳	تعداد سردخانه صنعتی
دارد	گمرک



۱-۱. تولیدات عمده استان بوشهر

تولیدات صنعتی و معدنی: صنایع نفت و گاز بزرگترین صنایع استان محسوب شده و در کنار آن ساخت مواد و محصولات شیمیایی و پتروشیمی، ساخت تجهیزات حمل و نقل آبی، مواد غذایی و آشامیدنی و محصولات لاستیکی و پلاستیکی از مهمترین صنایع استان است.

تولیدات کشاورزی: مهمترین محصولات کشاورزی استان خرما و انواع صیفی جات است در برخی از مناطق استان نیز کشت گندم و جو به صورت آبی و دیم رواج دارد.

در جدول (۱-۵) وضعیت طرح‌های در دست اجرای صنعتی و معدنی استان بوشهر ارائه شده است.

جدول ۱-۵. وضعیت طرح‌های در دست اجرای صنعتی و معدنی استان بوشهر

پیشرفت فیزیکی (درصد)	تعداد طرح‌ها	اشتغال (نفر)	حجم سرمایه‌گذاری (میلیارد ریال)
۰ تا ۲۰ درصد	۳۹۹	۱۰۹۴۳	۱۸۴۸۰۰
۲۰ تا ۴۰ درصد	۱۸	۴۲۶	۶۱۴۴
۴۰ تا ۶۰ درصد	۱۱	۵۰۳	۱۲۳۰۸
۶۰ تا ۸۰ درصد	۲۴	۸۲۶	۲۷۴۸۵
۸۰ تا ۱۰۰ درصد	۱۰	۳۱۶	۱۲۸۵۱
کل	۴۶۲	۱۳۰۱۴	۲۴۳۵۸۹

ماخذ: وزارت صنعت، معدن و تجارت

مطابق جدول فوق تعداد طرح‌های استان بوشهر ۴۶۲ طرح است که اشتغالی ۱۳۰۱۴ معادل هزار نفر و با سرمایه ۲۴۳۵۸۹ میلیارد ریالی ایجاد خواهد شد.

جدول ۱-۶. وضعیت طرح‌های در دست اجرای صنعتی، معدنی در شهرستان‌های استان بوشهر

نام شهرستان	۰-۲۰	۲۰,۱-۴۰	۴۰,۱-۶۰	۶۰,۱-۸۰	۸۰,۱-۱۰۰	مجموع (تعداد)	سهم (درصد)
بوشهر	۲۱۶	۴	۳	۱۲	۳	۲۳۸	۵۱,۵
تنگستان	۲۴	۳	۲	۳	۱	۳۳	۷,۱
جم	۱	۱				۲	۰,۴
دشتستان	۳۵	۳	۱	۳	۲	۴۴	۹,۵
دشتی	۱۵		۱	۲	۱	۱۹	۴,۱
دیر	۲۸	۳	۳	۱	۳	۳۸	۸





نام شهرستان	۰-۲۰	۲۰,۱-۴۰	۴۰,۱-۶۰	۶۰,۱-۸۰	۸۰,۱-۱۰۰	مجموع (تعداد)	سهم (درصد)
دیلم	۲۱	۱	۱	۱		۲۴	۵,۲
عسلویه	۴					۴	۰,۹
کنگان	۲۲	۱				۲۳	۵
گناوه	۳۳	۱		۲		۳۶	۸
کل استان	۳۹۹	۱۸	۱۱	۲۴	۱۰	۴۶۲	۱۰۰

ماخذ: وزارت صنعت، معدن و تجارت

برنامه اولویت‌گذاری تعریف و تکمیل طرح‌های صنعتی، معدنی و تجاری استان بوشهر براساس اسناد ملی و استانی آمایش سرزمین (مصوبه شماره ۷۱۵۰۳۱ مورخ ۱۳۹۹/۱۲/۲۷ شورای عالی آمایش) و جمع‌بندی نظرات خبرگان و ذی‌نفعان بخش خصوصی و دولتی در نشست‌های کارشناسی استان با هدف اشتغال‌زایی و توسعه صنعتی، معدنی و تجاری استان - شهرستان تدوین شده است.

۲. شهرستان بوشهر

این شهرستان از شمال به شهرستان‌های گناوه و دشتستان، از جنوب و غرب به خلیج فارس و از شرق به شهرستان تنگستان محدود شده است.

۱-۲. ساختار فعالیت‌های صنعتی، معدنی و تجاری شهرستان بوشهر

در شهرستان بوشهر از مجموع ۱۰۸۳۸ واحد اقتصادی مجاز فعال در بخش صنعت، معدن و تجارت، حدود ۹۷ درصد با پروانه صنفی و نزدیک به ۳ درصد با مجوز پروانه بهره‌برداری صنعتی مشغول به فعالیت می‌باشند. همچنین از مجموع اشتغال ۵۵۳۵۲ نفر اشتغال مجوز دار بخش صمت در شهرستان بوشهر، حدود ۴۷,۶ درصد اشتغال از طریق مجوز صنفی و ۵۲,۴ درصد نیز با مجوز پروانه بهره‌برداری صنعتی شاغل می‌باشند (جدول (۱-۲) و جدول (۲-۲)).

جدول ۱-۲. ساختار بخش صنعتی شهرستان بوشهر

ردیف	کد آیسیک رشته فعالیت	تعداد واحد	اشتغال (نفر)	سهم (درصد)
۱	ساخت فلزات اساسی (۲۷)	۴	۴۱	۰,۱۴
۲	ساخت ماشین‌آلات و تجهیزات (۲۹)	۲۱	۲۴۰	۰,۸۳
۳	ساخت منسوجات (۱۷)	۳	۱۸۴	۰,۶۳
۴	ساخت مواد و محصولات شیمیایی (۲۴)	۷۳	۶,۰۴۶	۲۰,۸۳
۵	سایر تجهیزات حمل و نقل (۳۵)	۴۵	۱۸,۰۴۱	۶۲,۱۷

ردیف	کد آیسیک رشته فعالیت	تعداد واحد	اشتغال (نفر)	سهم (درصد)
۶	سایر فعالیتهای خدمات مهندسی (۷۴)	۴۴	۶۶۸	۲,۳۰
۷	فعالیتهای پشتیبانی و کمکی حمل و نقل؛ فعالیتهای آژانسهای مسافرتی (۶۳)	۱	۳	۰,۰۱
۸	محصولات ازلاستیک و پلاستیک (۲۵)	۲۷	۳۹۳	۱,۳۵
۹	محصولات غذایی و آشامیدنیها (۱۵)	۸۷	۳,۴۰۴	۱۱,۷۳
جمع کل		۳۰۵	۲۹,۰۲۰	۱۰۰

ماخذ: آمار سامانه بهین یاب

جدول ۲-۲. ساختار بخش صنفی شهرستان بوشهر

ردیف	نوع فعالیت	تعداد واحد	اشتغال (نفر)	سهم (درصد)
۱	تولیدی	۱۴۰۱	۳۵۰۲	۱۳,۳
۲	خدمات فنی	۱۶۷۱	۴۱۷۷	۱۵,۹
۳	خدماتی	۱۹۰۵	۴۷۶۲	۱۸,۱
۴	توزیعی	۵۵۵۶	۱۳۸۹۰	۵۲,۷
جمع کل		۱۰۵۳۳	۲۶۳۳۲	۱۰۰

ماخذ: آمار سامانه ایرانیان اصناف

۲-۲. ساختار جمعیت شهرستان بوشهر

کمیت نیروی کار موجود در هر منطقه، به اندازه جمعیت، نرخ مشارکت و جمعیت فعال بستگی دارد؛ همانطور که از جدول (۲-۳) مشهود است با وجود اینکه طی دوره ۵ ساله اخیر، جمعیت شهرستان بوشهر ۷,۵ درصد رشد داشته، تعداد افراد شاغل کاهش ۷,۰ درصدی و جمعیت بیکار کاهش ۳۵ درصدی داشته است.

جدول ۲-۳. جمعیت شهرستان بوشهر

ردیف	۱۳۹۵	۱۳۹۹	نرخ رشد (درصد)
جمعیت (هزار نفر)	۲۹۸,۶	۳۲۱,۱	۷,۵
تعداد افراد شاغل (هزار نفر)	۸۰,۹	۸۰,۳	-۰,۷
جمعیت بیکار (هزار نفر)	۱۳,۲	۸,۶	-۳۵,۱

ماخذ: مرکز آمار ایران



۲-۳. نقشه مطلوب توسعه صنعتی، معدنی و تجاری شهرستان بوشهر

بر اساس سند مصوب آمایش استان بوشهر، نقشه مطلوب توسعه شهرستان بوشهر به جدول (۲-۴) برنامه‌ریزی شده است. تقسیم‌بندی نقشه مطلوب این شهرستان به بخش‌های صنعتی، معدنی و تجاری نشان می‌دهد که بخش عمده فعالیت‌های این شهرستان فعالیت‌های صنعتی شامل مواد غذایی و آشامیدنی، مواد و محصولات شیمیایی، لاستیک و پلاستیک، تولید ابزار پزشکی و اپتیکی و تولید سایر تجهیزات حمل و نقل می‌باشد. این شهرستان در فعالیت‌های بازرگانی از جمله فعالیت‌های پشتیبان حمل و نقل و خدمات پشتیبان تجارت و بازرگانی همچون خدمات مخابراتی، خدمات مالی و بیمه نیز دارای ظرفیت است.

جدول ۲-۴. نقشه مطلوب توسعه صنعتی، معدنی و تجاری شهرستان بوشهر

بازرگانی و خدمات	صنعت
عمده فروشی و حق العمل کاری بجز وسایل نقلیه موتوری و موتورسیکلت (۵۱)	صنایع مواد غذایی و آشامیدنی (۱۵)
حمل و نقل زمینی (۶۰)	صنایع تولید مواد و محصولات شیمیایی (۲۴) صنایع شیمیایی، بهداشتی و دارویی
	تولید محصولات لاستیکی و پلاستیکی (۲۵)
حمل و نقل آبی (۶۱)	تولید ماشین‌آلات و تجهیزات طبقه‌بندی نشده در جای دیگر (۲۹)
فعالیت‌های پشتیبانی و کمکی حمل و نقل (۶۳)	تولید ابزار پزشکی و اپتیکی (۳۳)
واسطه‌گری مالی بجز بیمه و صندوق‌های بازنشستگی (۶۵)	تولید سایر تجهیزات حمل و نقل (۳۵)
بیمه و بازنشستگی (۶۶)	
سایر فعالیت‌های کسب و کار (۷۴)	

ماخذ: سند مصوب استانی آمایش سرزمین، ۱۳۹۹.

۲-۴. اشتغال مطلوب بخش صنعت معدن و تجارت در افق ۱۴۰۴

بررسی‌های انجام شده نشان می‌دهد که در سال ۱۴۰۴ تعداد مشاغل مورد نیاز برای استان بوشهر ۶۸۹۵۶ نفر خواهد بود که ۱۷۶۹۸ نفر (۲۵٫۷ درصد) آن مربوط به شهرستان بوشهر است. از این میان تعداد اشتغال مورد نظر برای بخش صنعت، معدن و تجارت ۸۴۲۴ نفر تخمین زده شده است.



جدول ۲-۵. پیش‌بینی جمعیت و هدفگذاری اشتغال شهرستان بوشهر (نفر)

عنوان	جمعیت	جمعیت بیکار	تعداد شاغلان	تعداد شغل مورد نیاز (۱۴۰۴-۱۳۹۹)	سهم (درصد)	اشتغال صمت
بوشهر	۱۳۴۶۰۰۰	۲۶۶۰۰	۳۸۲۰۰۰	۶۸۹۵۶	۴۷٫۶	۳۲۸۲۳
بوشهر	۳۴۵۴۵۹	۶۸۱۵	۹۸۰۳۵	۱۷۶۹۸	۴۷٫۶	۸۴۲۴

ماخذ: گزارش روش شناسی محاسبه اهداف اشتغال بخش صنعت، معدن و تجارت، ۱۴۰۰

۲-۵. طرح‌های اولویت‌دار توسعه صنعت، معدن و تجارت شهرستان بوشهر

طبقه‌بندی طرح‌های توسعه بخش صنعت، معدن و تجارت شهرستان بوشهر با مدنظر قرار دادن ملاحظات آمایش سرزمین به شرح جدول (۲-۶)، است. مهمترین طرح‌های اولویت‌دار مربوط به این شهرستان مربوط به صنایع مواد غذایی و آشامیدنی (۱۵) و تولید محصولات کانی غیر فلزی (۲۶)، سایر فعالیت‌های خدمات فنی و مهندسی است که این فعالیت‌ها در این شهرستان درصد پیشرفت بالای ۸۰ درصد دارند. احیای واحدهای صنعتی و معدنی نیز یکی از مواردی است که می‌تواند استفاده از ظرفیت‌های موجود را در ایجاد اشتغال افزایش دهد. در این خصوص نیز به واحدهای راکد در سطح شهرستان در جدول ذیل معرفی شده است.

جدول ۲-۶. طرح‌های اولویت‌دار توسعه صنعت، معدن و تجارت شهرستان بوشهر

نوع پروژه	شرح رشته فعالیت	نام واحد	اشتغال (نفر)	پیشرفت (درصد)
بالای ۶۰ درصد	مبلمان سایر مصنوعات (۳۶)	الهام دهداری	۱۲	۹۶
	محصولات غذایی و آشامیدنیها (۱۵)	عباس معمار	۲۸	۹۶
	سایر محصولات کانی غیر فلزی (۲۶)	سید ضیاءالدین محمدی	۸	۸۲
	سایر محصولات کانی غیر فلزی (۲۶)	فنی مهندسی تاوا ابنیه لیان	۳۰	۷۹
	ساخت ماشین آلات و تجهیزات (۲۹)	علی دشتی	۱۶	۷۵
	سایر محصولات کانی غیر فلزی (۲۶)	محمد روح پرور	۱۲	۷۳
	ساخت کاغذ و محصولات کاغذی (۲۱)	یزدان نخل دالکی	۲۱	۷۰
	سایر فعالیت‌های خدمات مهندسی (۷۴)	غلامرضا رستمی	۷	۷۰
	محصولات غذایی و آشامیدنیها (۱۵)	صمد وزیری	۱۱	۶۸
	محصولات ازتوتون و تنباکو (۱۶)	بابک بوشهری سنگی زاد	۱۲	۶۷
	سایر فعالیت‌های خدمات مهندسی (۷۴)	صنایع بسته بندی مواد غذایی نمونه سانج شیکوه بزد	۱۴	۶۴
	ساخت کاغذ و محصولات کاغذی (۲۱)	محمود زارع	۲۰	۶۳
	کک و فراورده های حاصل از نفت (۲۳)	صنایع فراساحل (صف)	۴۰۰	۶۲
	ساخت مواد و محصولات شیمیائی (۲۴)	پژمان عزتی بنه کهل	۱۵	۶۲



نوع پروژه	شرح رشته فعالیت	نام واحد	اشتغال (نفر)	پیشرفت (درصد)
نیمه تمام بین ۵۹-۱ درصد	ساخت مواد و محصولات شیمیائی (۲۴)	بابک بوشهری سنگی زاد	۱۸	۶۰
	محصولات غذائی و آشامیدنیها (۱۵)	عمل آوری آبزیان مرجان نور بوشهر	۳۰	۵۳
	محصولات ازلاستیک و پلاستیک (۲۵)	علی داستان	۸	۵۳
	کامپیوتر و فعالیتهای مربوطه (۷۲)	نام آوران قیام جنوب تنگستان	۵	۴۷
	سایر تجهیزات حمل و نقل (۳۵)	بهاران صنعت نیرو لیان	۴۹	۳۵
	کامپیوتر و فعالیتهای مربوطه (۷۲)	رضیه محمودی	۵	۳۱
	ساخت مواد و محصولات شیمیائی (۲۴)	پتروشیمی خارگ	۸۰	۲۸
	محصولات غذائی و آشامیدنیها (۱۵)	بازرگانی رادین تجارت سامان	۳۵	۲۶
	سایر محصولات کانی غیر فلزی (۲۶)	مجتبی مقدس	۵	۱۹
	پوشاک و عمل آوردن پوست خز (۱۸)	انجمن نیک اختران سبز جنوب	۴۰	۱۸
	ماشین آلات و دستگاههای برقی (۳۱)	آرش بهزادی	۱۶	۱۶
	سایر محصولات کانی غیر فلزی (۲۶)	غلامرضا زندی مفرد	۱۰	۱۴
	ساخت ماشین آلات و تجهیزات (۲۹)	جمیله شناویان	۴۲	۱۳
	ماشین آلات و دستگاههای برقی (۳۱)	غلامحسین اسلامی پور	۱۳	۱۳
	سایر فعالیتهای خدمات مهندسی (۷۴)	فرهاد شهرآزاد فرد	۱۸	۱۳
	ساخت منسوجات (۱۷)	حمیرا صمدیان مطلق	۱۸	۱۳
	پوشاک و عمل آوردن پوست خز (۱۸)	محمد علی بیوسف صفت	۲۰	۱۱
	محصولات غذائی و آشامیدنیها (۱۵)	سعید روانی پور	۸	۱۰
	ساخت کاغذ و محصولات کاغذی (۲۱)	هونامیک کاغذ زاگرس	۳۸	۷
	پوشاک و عمل آوردن پوست خز (۱۸)	عبدالرحیم نبی پور	۲۰	۷
	وسایل نقلیه موتوری (۳۴)	مهرداد چکش زن	۱۳	۶
	ابزار پزشکی - اپتیکی - دقیق - ساعت (۳۳)	محمد حمیدی	۸	۶
	ساخت ماشین آلات و تجهیزات (۲۹)	لیان صنعت خلیج فارس	۶۵	۵
	ساخت فلزات اساسی (۲۷)	علیرضا دشتی	۱۰	۵
	ماشین آلات و دستگاههای برقی (۳۱)	علی منصوریان	۱۵	۳
	بازیافت (۳۷)	محمد رضا سلیمی	۱۰	۳
محصولات ازلاستیک و پلاستیک (۲۵)	نوین کاردانی	۷	۱	

ماخذ: وزارت صنعت، معدن و تجارت



۳. شهرستان تنگستان

شهرستان تنگستان استان بوشهر از شمال به شهرستان‌های بوشهر و دشتستان، از جنوب به شهرستان دشتی و از غرب به شهرستان دشتستان و از شرق به خلیج فارس محدود شده است.

۳-۱. ساختار فعالیت‌های صنعتی، معدنی و تجاری شهرستان

در شهرستان تنگستان از مجموع ۴۰۴۷ واحد اقتصادی مجاز فعال در بخش صنعت، معدن و تجارت، بیش از ۹۹ درصد با پروانه صنفی و کمتر از ۱ درصد با مجوز پروانه بهره‌برداری صنعتی مشغول به فعالیت می‌باشند. همچنین از مجموع اشتغال نزدیک به ۱۰۹۱۰ نفر اشتغال مجوز دار بخش صمت در شهرستان تنگستان، حدود ۹۱٫۸ درصد اشتغال از طریق مجوز صنفی و مابقی با مجوز پروانه بهره‌برداری صنعتی شاغل می‌باشند جدول (۳-۱) و جدول (۳-۲).

جدول ۳-۱. ساختار بخش صنعتی شهرستان تنگستان

ردیف	کد آیسیک رشته فعالیت	تعداد واحد	اشتغال (نفر)	سهم (درصد)
۱	استخراج سایر معادن (۱۴)	۱	۱۲	۱٫۳۴
۲	سایر تجهیزات حمل و نقل (۳۵)	۲۳	۷۰۷	۷۹٫۱۷
۳	محصولات غذایی و آشامیدنیها (۱۵)	۱۶	۱۷۴	۱۹٫۴۸
جمع کل		۴۰	۸۹۳	۱۰۰

ماخذ: آمار سامانه بهین یاب

جدول ۳-۲. ساختار بخش صنفی شهرستان تنگستان

ردیف	نوع فعالیت	تعداد واحد	اشتغال (نفر)	سهم (درصد)
۱	تولیدی	۶۳۶	۱۵۹۰	۱۵٫۹
۲	خدمات فنی	۶۲۴	۱۵۶۰	۱۵٫۶
۳	خدماتی	۳۷۴	۹۳۵	۹٫۳
۴	توزیعی	۲۳۷۳	۵۹۳۲	۵۹٫۲
جمع کل		۴۰۰۷	۱۰۰۱۷	۱۰۰

ماخذ: آمار سامانه ایرانیان اصناف

۳-۲. ساختار جمعیت شهرستان تنگستان

کمیت نیروی کار موجود در هر منطقه، به اندازه جمعیت، نرخ مشارکت و جمعیت فعال بستگی دارد؛ همانطور که از جدول (۳-۳) مشهود است با وجود اینکه طی دوره ۵ ساله اخیر، جمعیت شهرستان تنگستان ۷٫۵ درصد رشد داشته، تعداد افراد شاغل رشد ۱٫۴ درصدی و جمعیت بیکار کاهش ۴۹٫۷ درصدی داشته است.



جدول ۳-۳. جمعیت شهرستان تنگستان (هزار نفر)

ردیف	۱۳۹۵	۱۳۹۹	نرخ رشد (درصد)
جمعیت	۷۶,۷	۸۲,۵	۷,۵
تعداد افراد شاغل	۲۰,۳	۲۰,۶	۱,۴
جمعیت بیکار	۴,۴	۲,۲	-۴۹,۷

ماخذ: مرکز آمار ایران

۳-۳. نقشه مطلوب توسعه صنعتی، معدنی و تجاری شهرستان تنگستان

بر اساس سند مصوب آمایش استان بوشهر، نقشه مطلوب توسعه شهرستان تنگستان به جدول (۳-۴) برنامه‌ریزی شده است. تقسیم‌بندی نقشه مطلوب این شهرستان به بخش‌های صنعتی، معدنی و تجاری نشان می‌دهد که بخش عمده فعالیت‌های این شهرستان فعالیت‌های صنعتی است که سطح تکنولوژی آنها پایین و یا متوسط می‌باشد. این شهرستان در بخش صنعت رشته فعالیت‌های صنایع غذایی و آشامیدنی، تولید فلزات اساسی، تولید ماشین‌آلات و تجهیزات و سایر تجهیزات حمل و نقل دارای اولویت تشخیص داده شده است. همچنین در زمینه فعالیت‌های بازرگانی و خدمات پشتیبان تجارت و بازرگانی همچون فعالیت‌های پشتیبانی و کمکی حمل و نقل و حمل و نقل ترکیبی نیز دارای ظرفیت است.

جدول ۳-۴. نقشه مطلوب توسعه صنعتی، معدنی و تجاری شهرستان تنگستان

بازرگانی و خدمات	معدن	صنعت
خرده فروشی (۵۲) - بازارچه مرزی	استخراج سایر سنگ‌های معدنی (۱۴)	صنایع مواد غذایی و آشامیدنی (۱۵)
عمده فروشی و حق العمل کاری بجز وسایل نقلیه موتوری و موتورسیکلت (۵۱)		تولید فلزات اساسی (۲۷)
حمل و نقل زمینی (۶۰)		تولید ماشین‌آلات و تجهیزات طبقه‌بندی نشده در جای دیگر (۲۹)
فعالیت‌های پشتیبانی و کمکی حمل و نقل (۶۳)		تولید سایر تجهیزات حمل و نقل (۳۵)
سایر فعالیت‌های کسب و کار (۷۴)		

ماخذ: سند مصوب استانی آمایش سرزمین، ۱۳۹۹.

۴-۳. اشتغال مطلوب بخش صنعت معدن و تجارت در افق ۱۴۰۴

بررسی‌های انجام شده نشان می‌دهد که در سال ۱۴۰۴ تعداد مشاغل مورد نیاز برای استان بوشهر ۶۸۹۵۶ نفر خواهد بود که ۴۵۴۶ نفر (۶,۵ درصد) آن مربوط به شهرستان تنگستان است. از این میان تعداد اشتغال مورد نظر برای بخش صنعت، معدن و تجارت ۲۱۶۴ نفر تخمین زده شده است.



جدول ۳-۵. پیش‌بینی جمعیت و هدفگذاری اشتغال شهرستان تنگستان (نفر)

عنوان	جمعیت	جمعیت بیکار	تعداد شاغلان	تعداد شغل مورد نیاز (۱۴۰۴-۱۳۹۹)	سهم (درصد)	اشتغال صمت
بوشهر	۱۳۴۶۰۰۰	۲۶۶۰۰	۳۸۲۰۰۰	۶۸۹۵۶	۴۷,۶	۳۲۸۲۳
تنگستان	۸۸۷۴۵	۱۷۵۱	۲۵۱۸۴	۴۵۴۶	۴۷,۶	۲۱۶۴

۳-۵. طرح‌های اولویت‌دار توسعه صنعت، معدن و تجارت شهرستان تنگستان

طبقه‌بندی طرح‌های توسعه بخش صنعت، معدن و تجارت شهرستان تنگستان با مدنظر قرار دادن ملاحظات آمایش سرزمین به شرح جدول (۳-۶)، است. مهمترین طرح‌های اولویت‌دار مربوط به این شهرستان مربوط به صنایع تولید محصولات کانی غیرفلزی (۲۶)، تولید محصولات فلزی فابریکی بجز ماشین آلات و تجهیزات (۲۸)، تولید سایر تجهیزات حمل و نقل (۳۵) است که این فعالیت‌ها در این شهرستان درصد پیشرفت بالای ۶۰ درصد دارند.

جدول ۳-۶. طرح‌های اولویت‌دار توسعه صنعت، معدن و تجارت شهرستان تنگستان

نوع پروژه	شرح رشته فعالیت	نام واحد	اشتغال (نفر)	پیشرفت (درصد)
بالای ۶۰ درصد	محصولات غذایی و آشامیدنیها(۱۵)	عبدالحسن وحیدفر	۷	۹۵
	محصولات فلزی فابریکی(۲۸)	عبداله حیدری	۲۵	۶۶
	سایر محصولات کانی غیرفلزی(۲۶)	مازیار صادقی	۴۵	۶۵
	سایر فعالیتهای خدمات مهندسی(۷۴)	مهر پیگیر تنگستان	۲۲	۶۰
بین ۵۹-۱ درصد	ماشین آلات دفتری و حسابداری(۳۰)	پیشروان فناورکارن	۱۰	۵۳
	ساخت ماشین آلات و تجهیزات(۲۹)	آتش آهن سای خلیج فارس	۷	۵۰
	کامپیوتر و فعالیتهای مربوطه(۷۲)	علی فاسمی	۴	۳۸
	سایر محصولات کانی غیرفلزی(۲۶)	علیرضا عطارها	۹۰	۳۱
	ساخت مواد و محصولات شیمیائی(۲۴)	یوسف غلامی تولیدی زغال	۲۴	۳۰
	سایر فعالیتهای خدمات مهندسی(۷۴)	سمیرا مسرور	۱۶	۸
	محصولات ازلاستیک و پلاستیک(۲۵)	اسد آذری	۷	۵

ماخذ: وزارت صنعت، معدن و تجارت





۴. شهرستان جم

شهرستان جم استان بوشهر از شمال به شهرستان دشتی، از غرب به شهرستان دیر و کنگان، از جنوب به شهرستان کنگان و از شرق به استان فارس محدود شده است.

۴-۱. ساختار فعالیت‌های صنعتی، معدنی و تجاری شهرستان

در شهرستان جم از مجموع ۳۲۹۰ واحد اقتصادی مجاز فعال در بخش صنعت، معدن و تجارت، بیش از ۹۹ درصد با پروانه صنفی و کمتر از ۱ درصد با مجوز پروانه بهره‌برداری صنعتی مشغول به فعالیت می‌باشند. همچنین از مجموع اشتغال نزدیک به ۸۲۸۶ نفر اشتغال مجوز دار بخش صمت در شهرستان جم، حدود ۹۹ درصد اشتغال از طریق مجوز صنفی و مابقی با مجوز پروانه بهره‌برداری صنعتی شاغل می‌باشند جدول (۴-۱) و جدول (۴-۲).

جدول ۴-۱. ساختار بخش صنعتی شهرستان جم

ردیف	کد آیسیک رشته فعالیت	تعداد واحد	اشتغال (نفر)	سهم (درصد)
۱	استخراج سایر معادن (۱۴)	۴	۴۰	۴۵,۹۸
۲	ساخت ماشین آلات و تجهیزات (۲۹)	۲	۱۶	۱۸,۳۹
۳	ساخت مواد و محصولات شیمیایی (۲۴)	۱	۶	۶,۹۰
۴	محصولات ازلاستیک و پلاستیک (۲۵)	۱	۱۱	۱۲,۶۴
۵	محصولات غذایی و آشامیدنیها (۱۵)	۲	۱۴	۱۶,۰۹
جمع کل				۱۰۰

ماخذ: آمار سامانه بهین یاب

جدول ۴-۲. ساختار بخش صنفی شهرستان جم

ردیف	نوع فعالیت	تعداد واحد	اشتغال (نفر)	سهم (درصد)
۱	تولیدی	۴۸۳	۱۲۰۷	۱۵
۲	خدمات فنی	۴۵۷	۱۱۴۲	۱۴
۳	خدماتی	۴۲۶	۱۰۶۵	۱۳
۴	توزیعی	۱۹۱۴	۴۷۸۵	۵۸
جمع کل				۱۰۰

ماخذ: آمار سامانه ایرانیان اصناف



۴-۲. ساختار جمعیت شهرستان جم

کمیت نیروی کار موجود در هر منطقه، به اندازه جمعیت، نرخ مشارکت و جمعیت فعال بستگی دارد؛ همانطور که از جدول (۳-۴) مشهود است با وجود اینکه طی دوره ۵ ساله اخیر، جمعیت شهرستان جم ۷٫۵ درصد رشد داشته، تعداد افراد شاغل کاهش ۱۵٫۵ درصدی و جمعیت بیکار کاهش ۱۷٫۳ درصدی داشته است.

جدول ۳-۴. جمعیت شهرستان جم (هزار نفر)

ردیف	۱۳۹۵	۱۳۹۹	نرخ رشد(درصد)
جمعیت	۷۰،۱	۷۵،۳	۷٫۵
تعداد افراد شاغل	۲۲،۳	۱۸،۸	۱۵٫۵-
جمعیت بیکار	۲،۴	۲،۰	۱۷٫۳-

ماخذ: مرکز آمار ایران

۴-۳. نقشه مطلوب توسعه صنعتی، معدنی و تجاری شهرستان جم

بر اساس سند مصوب آمایش استان بوشهر، نقشه مطلوب توسعه شهرستان جم به جدول (۴-۴) برنامه ریزی شده است. تقسیم بندی نقشه مطلوب این شهرستان به بخش های صنعتی، معدنی و تجاری حاکی از این است که با توجه به جدید بودن تشکیل این شهرستان در تقسیم بندی های سیاسی کشور در حال حاضر چندان فعالیت صنعتی برای آن در نظر گرفته نشده است.

جدول ۴-۴. نقشه مطلوب توسعه صنعتی، معدنی و تجاری شهرستان جم

صنعت	معدن	بازرگانی و خدمات
صنایع مواد غذایی و آشامیدنی (۱۵)		سایر فعالیت های کسب و کار (۷۴)

ماخذ: سند مصوب استانی آمایش سرزمین، ۱۳۹۹.

۴-۴. اشتغال مطلوب بخش صنعت معدن و تجارت در افق ۱۴۰۴

بررسی های انجام شده نشان می دهد که در سال ۱۴۰۴ تعداد مشاغل مورد نیاز برای استان بوشهر ۶۸۹۵۶ نفر خواهد بود که ۴۱۵۲ نفر (۶ درصد) آن مربوط به شهرستان جم است. از این میان تعداد اشتغال مورد نظر برای بخش صنعت، معدن و تجارت ۱۹۷۶ نفر تخمین زده شده است.



جدول ۴-۵. پیش‌بینی جمعیت و هدفگذاری اشتغال شهرستان جم (نفر)

عنوان	جمعیت	جمعیت بیکار	تعداد شاغلان	تعداد شغل مورد نیاز (۱۴۰۴-۱۳۹۹) (نفر)	سهم (درصد)	اشتغال صمت
بوشهر	۱۳۴۶۰۰۰	۲۶۶۰۰	۳۸۲۰۰۰	۶۸۹۵۶	۴۷٫۶	۳۲۸۲۳
جم	۸۱۰۴۶	۱۵۹۹	۲۲۹۹۹	۴۱۵۲	۴۷٫۶	۱۹۷۶

ماخذ: گزارش روش شناسی محاسبه اهداف اشتغال بخش صنعت، معدن و تجارت، ۱۴۰۰

۴-۵. طرح‌های اولویت‌دار توسعه صنعت، معدن و تجارت شهرستان جم

طبقه‌بندی طرح‌های توسعه بخش صنعت، معدن و تجارت شهرستان جم با مدنظر قرار دادن ملاحظات آمایش سرزمین به شرح جدول (۴-۶)، است. با توجه به عدم وجود طرح‌های در دست انجام صنعتی در این شهرستان ۱۲ طرح صنعتی متناسب با شرایط شهرستان جم برای سرمایه‌گذاری پیشنهاد داده شده است.

جدول ۴-۶. طرح‌های اولویت‌دار توسعه صنعت، معدن و تجارت شهرستان جم

نوع پروژه	شرح رشته فعالیت	نام واحد / نام محصول	اشتغال (نفر)	پیشرفت (درصد)
پیشنهادی	محصولات غذایی و آشامیدنیها(۱۵)	کشت و تولید و بسته بندی محصولات کشاورزی دژ برج تشان	۱۳	۳۶
	صنایع مواد غذایی و آشامیدنی (۱۵)	انواع پکتین	۳۰	
	صنایع مواد غذایی و آشامیدنی (۱۵)	سرکه خرما	۱۵	
	تولید کاغذ و محصولات کاغذی (۲۱)	ساخت کاغذ و مقوا	۴۰	
	صنایع تولید زغال کک- پالایشگاه های نفت و سوخت های هسته ای (۲۳)	تولید بنزین	۱۰۰	
	صنایع تولید زغال کک- پالایشگاه های نفت و سوخت های هسته ای (۲۳)	تولید بوتان و پروپان مایع	۱۰۰	
	صنایع تولید زغال کک- پالایشگاه های نفت و سوخت های هسته ای (۲۳)	گاز مایع شده (LPG)	۱۰۰	
	صنایع تولید مواد و محصولات شیمیایی (۲۴)	پلی اتیلن	۴۰	
	صنایع تولید مواد و محصولات شیمیایی (۲۴)	پلی پروپیلن	۵۰	
	صنایع تولید مواد و محصولات شیمیایی (۲۴)	کاتالیست‌ها	۳۰	
	تولید ماشین آلات و دستگاه های برقی طبقه بندی نشده در جای دیگر (۳۱)	لامپ و چراغ روشنایی	۴۰	
	صنایع مواد غذایی و آشامیدنی (۱۵)	انواع پکتین	۳۰	
صنایع مواد غذایی و آشامیدنی (۱۵)	سرکه خرما	۱۵		

ماخذ: وزارت صنعت، معدن و تجارت



۵. شهرستان دشتستان

شهرستان دشتستان استان بوشهر از شمال به استان فارس، از جنوب به شهرستان دشتی، از غرب به شهرستان های بوشهر، تنگستان و گناوه و از شرق به استان فارس محدود شده است.

۱-۵. ساختار فعالیت های صنعتی، معدنی و تجاری شهرستان

در شهرستان دشتستان از مجموع ۱۰۳۰۹ واحد اقتصادی مجاز فعال در بخش صنعت، معدن و تجارت، بیش از ۹۸٫۹ درصد با پروانه صنفی و کمتر از ۱٫۱ درصد با مجوز پروانه بهره برداری صنعتی مشغول به فعالیت می باشند. همچنین از مجموع اشتغال نزدیک به ۳۰۵۵۸ نفر اشتغال مجوز دار بخش صمت در شهرستان دشتستان، حدود ۸۳٫۴ درصد اشتغال از طریق مجوز صنفی و مابقی با مجوز پروانه بهره برداری صنعتی شاغل می باشند جدول (۱-۵) و جدول (۲-۵).

جدول ۱-۵. ساختار بخش صنعتی شهرستان دشتستان

ردیف	کد آیسیک رشته فعالیت	تعداد واحد	اشتغال (نفر)	سهم (درصد)
۱	استخراج سایر معادن (۱۴)	۸	۹۳	۱٫۸۴
۲	ساخت فلزات اساسی (۲۷)	۳	۳۰	۰٫۵۹
۳	ساخت ماشین آلات و تجهیزات (۲۹)	۶	۱۳۶	۲٫۶۹
۴	ساخت مواد و محصولات شیمیایی (۲۴)	۲۱	۷۶۲	۱۵٫۰۶
۵	سایر فعالیت های خدمات مهندسی (۷۴)	۲۰	۱٫۰۴۸	۲۰٫۷۱
۶	محصولات ازلاستیک و پلاستیک (۲۵)	۳۳	۲٫۶۳۳	۵۲٫۰۳
۷	محصولات غذایی و آشامیدنیها (۱۵)	۱۹	۳۵۹	۷٫۰۹
جمع کل				۱۰۰

ماخذ: آمار سامانه بهین یاب

جدول ۲-۵. ساختار بخش صنفی شهرستان دشتستان

ردیف	نوع فعالیت	تعداد واحد	اشتغال (نفر)	سهم (درصد)
۱	تولیدی	۱۵۷۳	۳۹۳۲	۱۵٫۴
۲	خدمات فنی	۱۷۴۸	۴۳۷۰	۱۷٫۱
۳	خدماتی	۱۱۳۳	۲۸۳۲	۱۱٫۱
۴	توزیعی	۵۷۴۵	۱۴۳۶۲	۵۶٫۳
جمع کل				۱۰۰

ماخذ: آمار سامانه ایرانیان اصناف



۵-۲. ساختار جمعیت شهرستان دشتستان

کمیت نیروی کار موجود در هر منطقه، به اندازه جمعیت، نرخ مشارکت و جمعیت فعال بستگی دارد؛ همانطور که از جدول (۵-۳) مشهود است با وجود اینکه طی دوره ۵ ساله اخیر، جمعیت شهرستان دشتستان ۷٫۵ درصد رشد داشته، تعداد افراد شاغل رشد ۳٫۹ درصدی و جمعیت بیکار کاهش ۴۰ درصدی داشته است.

جدول ۵-۳. جمعیت شهرستان دشتستان

ردیف	۱۳۹۵	۱۳۹۹	نرخ رشد (درصد)
جمعیت (هزار نفر)	۲۵۲٫۰	۲۷۱٫۰	۷٫۵
تعداد افراد شاغل (هزار نفر)	۶۵٫۲	۶۷٫۸	۳٫۹
جمعیت بیکار (هزار نفر)	۱۲٫۱	۷٫۳	-۴۰٫۰

ماخذ: مرکز آمار ایران

۵-۳. نقشه مطلوب توسعه صنعتی، معدنی و تجاری شهرستان دشتستان

بر اساس سند مصوب آمایش استان سیستان و بلوچستان، نقشه مطلوب توسعه شهرستان دشتستان به جدول (۵-۴) برنامه‌ریزی شده است. تقسیم‌بندی نقشه مطلوب این شهرستان به بخش‌های صنعتی، معدنی و تجاری نشان می‌دهد که اولویت‌های در نظر گرفته شده برای این شهرستان رشته‌های فعالیت‌های صنایع غذایی و آشامیدنی، منسوجات، صنایع تولید مواد و محصولات شیمیایی و ماشین‌آلات و تجهیزات می‌باشد. این شهرستان در فعالیت‌های بازرگانی از جمله فعالیت‌های پشتیبان حمل و نقل و خدمات پشتیبان تجارت و بازرگانی دارای ظرفیت است.

جدول ۵-۴. نقشه مطلوب توسعه صنعتی، معدنی و تجاری شهرستان دشتستان

بازرگانی و خدمات	معدن	صنعت
حمل و نقل زمینی (۶۰)	استخراج سایر سنگ‌های معدنی (۱۴)	صنایع مواد غذایی و آشامیدنی (۱۵)
فعالیت‌های پشتیبانی و کمکی حمل و نقل (۶۳)		تولید منسوجات (۱۷)
واسطه‌گری مالی بجز بیمه و صندوق‌های بازنشستگی (۶۵)		صنایع تولید مواد و محصولات شیمیایی (۲۴) صنایع شیمیایی، بهداشتی و دارویی
بیمه و بازنشستگی (۶۶)		تولید ماشین‌آلات و تجهیزات طبقه‌بندی نشده در جای دیگر (۲۹)
سایر فعالیت‌های کسب و کار (۷۴)		

ماخذ: سند مصوب استانی آمایش سرزمین، ۱۳۹۹.

۵-۴. اشتغال مطلوب بخش صنعت معدن و تجارت در افق ۱۴۰۴

بررسی‌های انجام شده نشان می‌دهد که در سال ۱۴۰۴ تعداد مشاغل مورد نیاز برای استان بوشهر ۶۸۹۵۶ نفر خواهد

بود که ۱۴۹۳۹ نفر (۲۱٫۶ درصد) آن مربوط به شهرستان دشتستان است. از این میان تعداد اشتغال مورد نظر برای بخش صنعت، معدن و تجارت ۷۱۱۱ نفر تخمین زده شده است.

جدول ۵-۵. پیش‌بینی جمعیت و هدفگذاری اشتغال شهرستان دشتستان (نفر)

عنوان	جمعیت	جمعیت بیکار	تعداد شاغلان	تعداد شغل مورد نیاز (۱۴۰۴-۱۳۹۹)	سهم (درصد)	اشتغال صمت
بوشهر	۱۳۴۶۰۰۰	۲۶۶۰۰	۳۸۲۰۰۰	۶۸۹۵۶	۴۷٫۶	۳۲۸۲۳
دشتستان	۲۹۱۶۰۷	۵۷۵۳	۸۲۷۵۳	۱۴۹۳۹	۴۷٫۶	۷۱۱۱

ماخذ: گزارش روش شناسی محاسبه اهداف اشتغال بخش صنعت، معدن و تجارت، ۱۴۰۰

۴-۵. طرح‌های اولویت‌دار توسعه صنعت، معدن و تجارت شهرستان دشتستان

طبقه‌بندی طرح‌های توسعه بخش صنعت، معدن و تجارت شهرستان دشتستان با مدنظر قرار دادن ملاحظات آمایش سرزمین به شرح جدول (۵-۶)، است. مهمترین طرح‌های اولویت‌دار مربوط به این شهرستان مربوط به صنایع تولید کاغذ و محصولات کاغذی (۲۱)، سایر فعالیت‌های خدمات مهندسی و کامپیوتر و فعالیت‌های مرتبط با آن است.

جدول ۵-۶. طرح‌های اولویت‌دار توسعه صنعت، معدن و تجارت شهرستان دشتستان

نوع پروژه	شرح رشته فعالیت	نام واحد / محصول	اشتغال (نفر)	پیشرفت (درصد)
بالاتر از ۶۰ درصد	سایر فعالیت‌های خدمات مهندسی (۷۴)	پرویز بهروزی	۶	۹۱
	چوب و محصولات چوبی بجز مبل (۲۰)	هادی قلعه نژاد	۱۱	۸۷
	ساخت کاغذ و محصولات کاغذی (۲۱)	حمید آخواه	۸	۶۵
	کامپیوتر و فعالیت‌های مربوطه (۷۲)	سید اسماعیل موسوی حقیقی	۵	۶۳
	سایر فعالیت‌های خدمات مهندسی (۷۴)	اکسیژن نیکان صنعت مهرگان	۱۶	۶۰
۱ تا ۵۹ درصد	ساخت مواد و محصولات شیمیائی (۲۴)	رخسار نیک آفرین زرین	۹۰	۴۱
	کامپیوتر و فعالیت‌های مربوطه (۷۲)	احمد رضا آسیائی مقدم	۵	۳۷
	کامپیوتر و فعالیت‌های مربوطه (۷۲)	فرشاد بارگاهی اصل	۴	۲۲
	ابزار پزشکی - اپتیکی - دقیق - ساعت (۳۳)	مریم احمدیان منفرد	۱۴	۲۱
	کامپیوتر و فعالیت‌های مربوطه (۷۲)	علی امیریان	۴	۱۸
	سایر محصولات کانی غیر فلزی (۲۶)	نعیمه اشرف	۱۸	۱۰
	کامپیوتر و فعالیت‌های مربوطه (۷۲)	محسن سهراب پور	۵	۸
	سایر محصولات کانی غیر فلزی (۲۶)	هدیه سازه دشتستان	۴	۵

ماخذ: وزارت صنعت، معدن و تجارت



۶. شهرستان دشتی

شهرستان دشتی استان بوشهر از شمال به شهرستان‌های دشتستان و تنگستان، از غرب تنگستان و خلیج فارس، از شرق استان فارس و از جنوب شهرستان‌های دیر و جم محدود شده است.

۱-۶. ساختار فعالیت‌های صنعتی، معدنی و تجاری شهرستان

در شهرستان دشتی از مجموع ۲۷۲۴ واحد اقتصادی مجاز فعال در بخش صنعت، معدن و تجارت، بیش از ۹۹ درصد با پروانه صنفی و کمتر از ۱ درصد با مجوز پروانه بهره‌برداری صنعتی مشغول به فعالیت می‌باشند. همچنین از مجموع اشتغال نزدیک به ۹۶۳۲ نفر اشتغال مجوز دار بخش صمت در شهرستان دشتی، حدود ۹۶ درصد اشتغال از طریق مجوز صنفی و مابقی با مجوز پروانه بهره‌برداری صنعتی شاغل می‌باشند جدول (۱-۶) و جدول (۲-۶).

جدول ۱-۶. ساختار بخش صنعتی شهرستان دشتی

ردیف	کد آیسیک رشته فعالیت	تعداد واحد	اشتغال (نفر)	سهم (درصد)
۱	استخراج سایر معادن (۱۴)	۱۱	۱۳۴	۳۵٫۹۲
۲	ساخت مواد و محصولات شیمیایی (۲۴)	۱	۴	۱٫۰۷
۳	محصولات از لاستیک و پلاستیک (۲۵)	۴	۲۴	۶٫۴۳
۴	محصولات غذایی و آشامیدنیها (۱۵)	۴	۲۱۱	۵۶٫۵۷
جمع کل		۲۰	۳۷۳	۱۰۰

ماخذ: آمار سامانه بهین یاب

جدول ۲-۶. ساختار بخش صنفی شهرستان دشتی

ردیف	نوع فعالیت	تعداد واحد	اشتغال (نفر)	سهم (درصد)
۱	تولیدی	۶۸۶	۱۶۹۰	۱۸٫۳
۲	خدمات فنی	۵۵۹	۱۳۹۷	۱۵٫۱
۳	خدماتی	۳۶۴	۹۱۰	۹٫۸
۴	توزیعی	۲۱۰۵	۵۲۶۲	۵۶٫۸
جمع کل		۲۷۰۴	۹۲۵۹	۱۰۰

ماخذ: آمار سامانه ایرانیان اصناف



۲-۶. ساختار جمعیت شهرستان دشتی

کمیت نیروی کار موجود در هر منطقه، به اندازه جمعیت، نرخ مشارکت و جمعیت فعال بستگی دارد؛ همانطور که از جدول (۳-۶) مشهود است با وجود اینکه طی دوره ۵ ساله اخیر، جمعیت شهرستان دشتی ۷٫۵ درصد رشد داشته، تعداد افراد شاغل رشد ۳٫۶ درصدی و جمعیت بیکار کاهش ۳۷٫۹ درصدی داشته است.

جدول ۳-۶. جمعیت شهرستان دشتی

ردیف	۱۳۹۵	۱۳۹۹	نرخ رشد (درصد)
جمعیت (هزار نفر)	۸۶٫۳	۹۲٫۸	۷٫۵
تعداد افراد شاغل (هزار نفر)	۲۲٫۴	۲۳٫۲	۳٫۶
جمعیت بیکار (هزار نفر)	۴٫۰	۲٫۵	-۳۷٫۹

ماخذ: مرکز آمار ایران

۳-۶. نقشه مطلوب توسعه صنعتی، معدنی و تجاری شهرستان دشتی

بر اساس سند مصوب آمایش استان بوشهر، نقشه مطلوب توسعه شهرستان دشتی به جدول (۴-۶) برنامه ریزی شده است. تقسیم بندی نقشه مطلوب این شهرستان به بخش های صنعتی، معدنی و تجاری نشان می دهد که بخش عمده فعالیت های این شهرستان فعالیت های مرتبط با صنایع غذایی و آشامیدنی و منسوجات است.

جدول ۴-۶. نقشه مطلوب توسعه صنعتی، معدنی و تجاری شهرستان دشتی

صنعت	معدن
صنایع مواد غذایی و آشامیدنی (۱۵)	استخراج سایر سنگ های معدنی (۱۴)
تولید منسوجات (۱۷)	

ماخذ: سند مصوب استانی آمایش سرزمین، ۱۳۹۹.

۴-۶. اشتغال مطلوب بخش صنعت معدن و تجارت در افق ۱۴۰۴

بررسی های انجام شده نشان می دهد که در سال ۱۴۰۴ تعداد مشاغل مورد نیاز برای استان بوشهر ۶۸۹۵۶ نفر خواهد بود که ۵۱۱۶ نفر (۷٫۴ درصد) آن مربوط به شهرستان دشتی است. از این میان تعداد اشتغال مورد نظر برای بخش صنعت، معدن و تجارت ۲۴۳۵ نفر تخمین زده شده است.





جدول ۶-۵. پیش‌بینی جمعیت و هدفگذاری اشتغال شهرستان دشتی (نفر)

عنوان	جمعیت	جمعیت بیکار	تعداد شاغلان	تعداد شغل مورد نیاز (۱۴۰۴-۱۳۹۹)	سهم (درصد)	اشتغال صمت
بوشهر	۱۳۴۶۰۰۰	۲۶۶۰۰	۳۸۲۰۰۰	۶۸۹۵۶	۴۷٫۶	۳۲۸۲۳
دشتی	۹۹۸۶۷	۱۹۷۰	۲۸۳۴۱	۵۱۱۶	۴۷٫۶	۲۴۳۵

ماخذ: گزارش روش شناسی محاسبه اهداف اشتغال بخش صنعت، معدن و تجارت، ۱۴۰۰

۶-۵. طرح‌های اولویت‌دار توسعه صنعت، معدن و تجارت شهرستان دشتی

طبقه‌بندی طرح‌های توسعه بخش صنعت، معدن و تجارت شهرستان دشتی با مدنظر قرار دادن ملاحظات آمایش سرزمین به شرح جدول (۶-۶)، است. مهمترین طرح‌های اولویت‌دار مربوط به این شهرستان مربوط به تولید محصولات کانی غیر فلزی (۲۶) است که این فعالیت‌ها در این شهرستان درصد پیشرفت بالای ۶۰ درصد دارند.

جدول ۶-۶. طرح‌های اولویت‌دار توسعه صنعت، معدن و تجارت شهرستان دشتی

نوع پروژه	شرح رشته فعالیت	نام واحد / محصول	اشتغال (نفر)	پیشرفت (درصد)
بالای ۶۰ درصد پیشرفت	سایر محصولات کانی غیر فلزی (۲۶)	صنایع کربنات کلسیم آکباتان	۹۷	۹۵
	کامپیوتر و فعالیت‌های مربوطه (۷۲)	میثم رضایی	۱۰	۷۶
	سایر محصولات کانی غیر فلزی (۲۶)	تعاونی آهک هیدراته گروه ۲۲۶	۳۰	۷۲
نیمه تمام بین ۱ تا ۵۹ درصد	سایر محصولات کانی غیر فلزی (۲۶)	ساروج لیان خلیج فارس	۱۱۰	۴۴
	ساخت کاغذ و محصولات کاغذی (۲۱)	صنایع عمران زاگرس خورموج	۱۳۷	۱۲
	ساخت کاغذ و محصولات کاغذی (۲۱)	ضرغام بیوسفی راد	۱۱	۹
	ساخت فلزات اساسی (۲۷)	تجارت و توسعه مواد معدنی امید لیان	۱۴۰	۳
	مبلمان سایر مصنوعات (۳۶)	صنایع پلیمراریاتاک ایرانیان	۲۵	۲

ماخذ: وزارت صنعت، معدن و تجارت

۷. شهرستان دیر

شهرستان دیر استان بوشهر از شمال به شهرستان دشتی، از شرق به شهرستان‌های جم و کنگان، از جنوب و غرب به خلیج فارس محدود شده است.

۷-۱. ساختار فعالیت‌های صنعتی، معدنی و تجاری شهرستان

در شهرستان دیر از مجموع ۳۹۶۲ واحد اقتصادی مجاز فعال در بخش صنعت، معدن و تجارت، بیش از ۹۹٫۴ درصد با پروانه صنفی و کمتر از ۰٫۶ درصد با مجوز پروانه بهره‌برداری صنعتی مشغول به فعالیت می‌باشند. همچنین از مجموع

اشتغال نزدیک به ۱۲۶۶۲ نفر اشتغال مجوز دار بخش صمت در شهرستان دیر، حدود ۷۷٫۸ درصد اشتغال از طریق مجوز صنفی و مابقی با مجوز پروانه بهره‌برداری صنعتی شاغل می‌باشند جدول (۷-۱) و جدول (۷-۲).

جدول ۷-۱. ساختار بخش صنعتی شهرستان دیر

ردیف	کد آیسیک رشته فعالیت	تعداد واحد	اشتغال (نفر)	سهم (درصد)
۱	استخراج سایر معادن (۱۴)	۵	۷۴	۲٫۶۳
۲	ساخت مواد و محصولات شیمیایی (۲۴)	۳	۲٫۴۶۰	۸۷٫۴۵
۳	سایر تجهیزات حمل و نقل (۳۵)	۱	۱۶	۰٫۵۷
۴	سایر فعالیت‌های خدمات مهندسی (۷۴)	۱	۴	۰٫۱۴
۵	محصولات ازلاستیک و پلاستیک (۲۵)	۲	۹	۰٫۳۲
۶	محصولات غذایی و آشامیدنیها (۱۵)	۱۰	۲۵۰	۸٫۸۹
جمع کل				۱۰۰
				۲۸۱۳
				۲۲

ماخذ: آمار سامانه بهین یاب

جدول ۷-۲. ساختار بخش صنفی شهرستان دیر

ردیف	نوع فعالیت	تعداد واحد	اشتغال (نفر)	سهم (درصد)
۱	تولیدی	۴۴۴	۱۱۱۰	۱۱٫۳
۲	خدمات فنی	۵۳۹	۱۳۴۷	۱۳٫۷
۳	خدماتی	۳۴۶	۸۶۵	۸٫۸
۴	توزیعی	۲۶۱۱	۶۵۲۷	۶۶٫۳
جمع کل				۱۰۰
				۹۸۴۹
				۳۹۴۰

ماخذ: آمار سامانه ایرانیان اصناف

۷-۲. ساختار جمعیت شهرستان دیر

کمیت نیروی کار موجود در هر منطقه، به اندازه جمعیت، نرخ مشارکت و جمعیت فعال بستگی دارد؛ همانطور که از جدول (۷-۳) مشهود است با وجود اینکه طی دوره ۵ ساله اخیر، جمعیت شهرستان دیر ۷٫۵ درصد رشد داشته، تعداد افراد شاغل کاهش ۶٫۳ درصدی و جمعیت بیکار ۱۱٫۸ کاهش داشته است که ناشی از کاهش نرخ مشارکت (کاهش جمعیت فعال در شهرستان) است. نکته مهم دیگر در این بخش مربوط به کاهش شغل طی دوره ۵ ساله اخیر است.



جدول ۷-۳. جمعیت شهرستان دیر (هزار نفر)

ردیف	۱۳۹۵	۱۳۹۹	نرخ رشد (درصد)
جمعیت	۶۰,۶	۶۵,۲	۷,۵
تعداد افراد شاغل	۱۷,۴	۱۶,۳	۶,۳-
جمعیت بیکار	۲,۰	۱,۷	۱۱,۸-

ماخذ: مرکز آمار ایران

۷-۳. نقشه مطلوب توسعه صنعتی، معدنی و تجاری شهرستان دیر

بر اساس سند مصوب آمایش استان سیستان و بلوچستان، نقشه مطلوب توسعه شهرستان دیر به جدول (۷-۴) برنامه‌ریزی شده است. تقسیم‌بندی نقشه مطلوب این شهرستان به بخش‌های صنعتی، معدنی و تجاری نشان می‌دهد که بخش عمده فعالیت‌های این شهرستان شامل رشته فعالیت‌های صنایع غذایی و آشامیدنی، تولید محصولات لاستیکی و پلاستیکی و تولید سایر تجهیزات حمل و نقل است. این شهرستان در فعالیت‌های بازرگانی از جمله فعالیت‌های حمل و نقل آبی نیز دارای ظرفیت است.

جدول ۷-۴. نقشه مطلوب توسعه صنعتی، معدنی و تجاری شهرستان دیر

صنعت	معدن	بازرگانی و خدمات
صنایع مواد غذایی و آشامیدنی (۱۵)	استخراج سایر سنگ‌های معدنی (۱۴)	عمده فروشی و حق العمل کاری بجز وسایل نقلیه موتوری و موتورسیکلت (۵۱)
تولید محصولات لاستیکی و پلاستیکی (۲۵)		حمل و نقل آبی (۶۱)
تولید سایر تجهیزات حمل و نقل (۳۵)		سایر فعالیت‌های کسب و کار (۷۴)

ماخذ: سند مصوب استانی آمایش سرزمین، ۱۳۹۹.

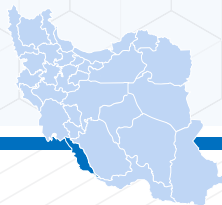
۷-۴. اشتغال مطلوب بخش صنعت معدن و تجارت در افق ۱۴۰۴

بررسی‌های انجام شده نشان می‌دهد که در سال ۱۴۰۴ تعداد مشاغل مورد نیاز برای استان بوشهر ۶۸۹۵۶ نفر خواهد بود که ۳۵۹۳ نفر (۵,۲ درصد) آن مربوط به شهرستان دیر است. از این میان تعداد اشتغال مورد نظر برای بخش صنعت، معدن و تجارت ۱۷۱۰ نفر تخمین زده شده است.

جدول ۷-۵. پیش‌بینی جمعیت و هدفگذاری اشتغال شهرستان دیر (نفر)

عنوان	جمعیت	جمعیت بیکار	تعداد شاغلان	تعداد شغل مورد نیاز (۱۳۹۹-۱۴۰۴)	سهم (درصد)	اشتغال صمت
بوشهر	۱۳۴۶۰۰۰	۲۶۶۰۰	۳۸۲۰۰۰	۶۸۹۵۶	۴۷,۶	۳۲۸۲۳
دیر	۷۰۱۲۵	۱۳۸۳	۱۹۹۰۰	۳۵۹۳	۴۷,۶	۱۷۱۰

ماخذ: گزارش روش شناسی محاسبه اهداف اشتغال بخش صنعت، معدن و تجارت، ۱۴۰۰



۷-۵. طرح‌های اولویت‌دار توسعه صنعت، معدن و تجارت شهرستان دیر

طبقه‌بندی طرح‌های توسعه بخش صنعت، معدن و تجارت شهرستان دیر با مدنظر قرار دادن ملاحظات آمایش سرزمین به شرح جدول (۷-۶)، است. مهمترین طرح‌های اولویت‌دار مربوط به این شهرستان مربوط به صنایع تولید مواد و محصولات شیمیایی (۲۴) و تولید محصولات کانی غیر فلزی (۲۶) است که این فعالیت‌ها در این شهرستان درصد پیشرفت بالای ۶۰ درصد دارند.

جدول ۷-۶. طرح‌های اولویت‌دار توسعه صنعت، معدن و تجارت شهرستان دیر

نوع پروژه	شرح رشته فعالیت	نام واحد / محصول	اشتغال (نفر)	پیشرفت (درصد)
بالای ۶۰ درصد	ساخت مواد و محصولات شیمیایی (۲۴)	متانول کاوه	۱۱۰	۹۶
	پوشاک و عمل آوردن پوست خز (۱۸)	ایمن ابزار نگین پارس	۲۵	۹۰
	محصولات ازلاستیک و پلاستیک (۲۵)	حسین سبزپوشان	۱۲	۸۹
	سایر محصولات کانی غیر فلزی (۲۶)	جعفر عمرانی	۱۰	۷۵
نیمه تمام بین ۵۱ تا ۹۰ درصد	محصولات غذایی و آشامیدنیها (۱۵)	سرمایه‌گذاری سیراف انرژی	۵۵	۵۰
	ساخت مواد و محصولات شیمیایی (۲۴)	سرمایه‌گذاری سیراف انرژی	۱۳۰	۵۰
	ساخت مواد و محصولات شیمیایی (۲۴)	کامران رحیمی	۱۵	۵۰
	سایر محصولات کانی غیر فلزی (۲۶)	علی عیدی	۱۵	۳۶
	سایر محصولات کانی غیر فلزی (۲۶)	شهاب سنگ خلیج فارس	۸	۳۱
	استخراج سایر معادن (۱۴)	تولیدی مواد معدنی اهک و دولومیت جاشک	۷	۲۹
	سایر محصولات کانی غیر فلزی (۲۶)	یداله جوکار	۱۶	۹
	کک و فوارده های حاصل از نفت (۲۳)	پتروشیمی فاتح کیمیا	۱۴۰۰	۶

ماخذ: وزارت صنعت، معدن و تجارت

۸. شهرستان دیلم

شهرستان دیلم استان بوشهر از شمال به استان خوزستان، از شرق به استان کهگیلویه و بویراحمد، از غرب به خلیج فارس و از جنوب به شهرستان گناوه محدود شده است.

۸-۱. ساختار فعالیت‌های صنعتی، معدنی و تجاری شهرستان

در شهرستان دیلم از مجموع ۳۵۴۱ واحد اقتصادی مجاز فعال در بخش صنعت، معدن و تجارت، بیش از ۹۹٫۷ درصد با پروانه صنفی و کمتر از ۰٫۳ درصد با مجوز پروانه بهره‌برداری صنعتی مشغول به فعالیت می‌باشند. همچنین از مجموع اشتغال نزدیک به ۹۱۲۲ نفر اشتغال مجوز دار بخش صمت در شهرستان دیلم، حدود ۹۶٫۸ درصد اشتغال از طریق مجوز صنفی و مابقی با مجوز پروانه بهره‌برداری صنعتی شاغل می‌باشند (جدول (۸-۱) و جدول (۸-۲)).



جدول ۸-۱. ساختار بخش صنعتی شهرستان دیلم

ردیف	کد آیسیک رشته فعالیت	تعداد واحد	اشتغال (نفر)	سهم (درصد)
۱	استخراج سایر معادن (۱۴)	۱	۹	۳,۰۴
۲	ساخت مواد و محصولات شیمیائی (۲۴)	۱	۱۱	۳,۷۲
۳	سایر تجهیزات حمل و نقل (۳۵)	۵	۲۵۰	۸۴,۴۶
۴	محصولات غذائی و آشامیدنیها (۱۵)	۳	۲۶	۸,۷۸
جمع کل				۱۰۰

ماخذ: آمار سامانه بهین یاب

جدول ۸-۲. ساختار بخش صنفی شهرستان دیلم

ردیف	نوع فعالیت	تعداد واحد	اشتغال (نفر)	سهم (درصد)
۱	تولیدی	۳۱۷	۷۹۲,۵	۹
۲	خدمات فنی	۴۱۶	۱۰۴۰	۱۱,۸
۳	خدماتی	۲۷۷	۶۹۲	۷,۸
۴	توزیعی	۲۵۲۱	۶۳۰۲	۷۱,۴
جمع کل				۱۰۰

ماخذ: آمار سامانه ایرانیان اصناف

۸-۲. ساختار جمعیت شهرستان دیلم

کمیت نیروی کار موجود در هر منطقه، به اندازه جمعیت، نرخ مشارکت و جمعیت فعال بستگی دارد؛ همانطور که از جدول (۸-۳) مشهود است با وجود اینکه طی دوره ۵ ساله اخیر، جمعیت شهرستان دیلم ۷,۵ درصد رشد داشته، تعداد افراد شاغل ۶,۶ درصد رشد و جمعیت بیکار کاهش ۵۵,۴ درصدی داشته است.

جدول ۸-۳. جمعیت شهرستان دیلم (هزار نفر)

ردیف	۱۳۹۵	۱۳۹۹	نرخ رشد (درصد)
جمعیت	۳۴,۸	۳۷,۵	۷,۵
تعداد افراد شاغل	۸,۸	۹,۴	۶,۶
جمعیت بیکار	۲,۲	۱,۰	-۵۵,۴

ماخذ: مرکز آمار ایران



۸-۳. نقشه مطلوب توسعه صنعتی، معدنی و تجاری شهرستان دیلم

بر اساس سند مصوب آمایش استان بوشهر، نقشه مطلوب توسعه شهرستان دیلم به جدول (۸-۴) برنامه‌ریزی شده است. تقسیم‌بندی نقشه مطلوب این شهرستان به بخش‌های صنعتی، معدنی و تجاری نشان می‌دهد که رشته فعالیت‌های صنایع غذایی و آشامیدنی، تولید محصولات لاستیکی و پلاستیکی، فلزات اساسی و سایر تجهیزات حمل و نقل در اولویت سرمایه‌گذاری قرار دارند. علاوه بر این دو رشته فعالیت عمده فروشی و حق العمل کاری بجز وسایل نقلیه موتوری و موتورسیکلت (۵۱) و سایر فعالیت‌های کسب و کار (۷۴) در بخش خدمات در اولویت قرار گرفته است.

جدول ۸-۴. نقشه مطلوب توسعه صنعتی، معدنی و تجاری شهرستان دیلم

صنعت	بازرگانی و خدمات
صنایع مواد غذایی و آشامیدنی (۱۵)	عمده فروشی و حق العمل کاری بجز وسایل نقلیه موتوری و موتورسیکلت (۵۱)
تولید محصولات لاستیکی و پلاستیکی (۲۵)	سایر فعالیت‌های کسب و کار (۷۴)
تولید فلزات اساسی (۲۷)	
تولید سایر تجهیزات حمل و نقل (۳۵)	

ماخذ: سند مصوب استانی آمایش سرزمین، ۱۳۹۹.

۸-۴. اشتغال مطلوب بخش صنعت معدن و تجارت در افق ۱۴۰۴

بررسی‌های انجام شده نشان می‌دهد که در سال ۱۴۰۴ تعداد مشاغل مورد نیاز برای استان بوشهر ۶۸۹۵۶ نفر خواهد بود که ۲۰۶۴ نفر (۳ درصد) آن مربوط به شهرستان دیلم است. از این میان تعداد اشتغال مورد نظر برای بخش صنعت، معدن و تجارت ۹۸۳ نفر تخمین زده شده است.

جدول ۸-۵. پیش‌بینی جمعیت و هدفگذاری اشتغال شهرستان دیلم (نفر)

عنوان	جمعیت	جمعیت بیکار	تعداد شاغلان	تعداد شغل مورد نیاز (۱۳۹۹-۱۴۰۴)	سهم (درصد)	اشتغال صمت
بوشهر	۱۳۴۶۰۰۰	۲۶۶۰۰	۳۸۲۰۰۰	۶۸۹۵۶	۴۷٫۶	۳۲۸۲۳
دیلم	۴۰۲۹۴	۷۹۵	۱۱۴۳۵	۲۰۶۴	۴۷٫۶	۹۸۳

ماخذ: گزارش روش شناسی محاسبه اهداف اشتغال بخش صنعت، معدن و تجارت، ۱۴۰۰

۸-۵. طرح‌های اولویت‌دار توسعه صنعت، معدن و تجارت شهرستان دیلم

طبقه‌بندی طرح‌های توسعه بخش صنعت، معدن و تجارت شهرستان دیلم با مدنظر قرار دادن ملاحظات آمایش سرزمین به شرح جدول (۸-۶)، است. در این شهرستان تنها چهار طرح فعال وجود داشته است.



جدول ۸-۶. طرح‌های اولویت‌دار توسعه صنعت، معدن و تجارت شهرستان دیلم

نوع پروژه	شرح رشته فعالیت	نام واحد / محصول	اشتغال (نفر)	پیشرفت (درصد)
بالای ۶۰ درصد	محصولات غذایی و آشامیدنیها(۱۵)	آرد مروارید قاید	۵۰	۶۲
نیمه تمام بین ۱ تا ۵۹ درصد	ماشین آلات و دستگاههای برقی(۳۱)	فروغ گستر شینبیز	۴۳	۵۳
	ماشین آلات و دستگاههای برقی(۳۱)	علیرضا نیک بخت	۱۷	۲۲
	سایرفعالیتهای خدمات مهندسی(۷۴)	محمد علی نیک بخش	۱۵	۴
	استخراج سایرمعادن(۱۴)	رضابهبهانی	۱۰	۱

ماخذ: وزارت صنعت، معدن و تجارت

۹. شهرستان عسلویه

شهرستان عسلویه استان بوشهر از شمال به شهرستان کنگان، از جنوب به استان هرمزگان، از غرب به خلیج فارس و از شرق به استان فارس محدود شده است.

۹-۱. ساختار فعالیت‌های صنعتی، معدنی و تجاری شهرستان

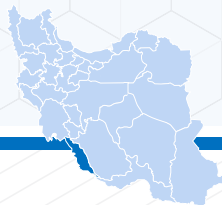
در شهرستان عسلویه از مجموع ۲۹۰۱ واحد اقتصادی مجاز فعال در بخش صنعت، معدن و تجارت، بیش از ۹۹٫۵ درصد با پروانه صنفی و کمتر از ۰٫۵ درصد با مجوز پروانه بهره‌برداری صنعتی مشغول به فعالیت می‌باشند. همچنین از مجموع اشتغال نزدیک به ۱۲۸۸۰ نفر اشتغال مجوز دار بخش صمت در شهرستان عسلویه، حدود ۵۶ درصد اشتغال از طریق مجوز صنفی و مابقی با مجوز پروانه بهره‌برداری صنعتی شاغل می‌باشند جدول (۹-۱) و جدول (۹-۲).

جدول ۹-۱. ساختار بخش صنعتی شهرستان عسلویه^۱

ردیف	کد آیسیک رشته فعالیت	تعداد واحد	اشتغال (نفر)	سهم (درصد)
۱	استخراج سایرمعادن(۱۴)	۳	۳۱	۰٫۵۵
۲	ساخت مواد و محصولات شیمیائی(۲۴)	۵	۵,۴۶۵	۹۶٫۴۵
۳	محصولات غذایی و آشامیدنیها(۱۵)	۷	۱۷۰	۳٫۰۰
جمع کل		۱۵	۵۶۶۶	۱۰۰

ماخذ: آمار سامانه بهین یاب

۱. شهرستان عسلویه به دلیل قرارگیری در منطقه آزاد فعالیت‌های صنعتی و معدنی آن زیر نظر وزارت صنعت، معدن و تجارت نبوده و اطلاعات آن در سامانه بهین یاب درج نشده است.



جدول ۹-۲. ساختار بخش صنفی شهرستان عسلویه

ردیف	نوع فعالیت	تعداد واحد	اشتغال (نفر)	سهم (درصد)
۱	تولیدی	۳۲۳	۸۰۷	۱۱,۲
۲	خدمات فنی	۳۴۶	۸۶۵	۱۲
۳	خدماتی	۴۰۷	۱۰۱۷	۱۴,۱
۴	توزیعی	۱۸۱۰	۴۵۲۵	۶۲,۷
جمع کل		۲۸۸۶	۷۲۱۴	۱۰۰

ماخذ: آمار سامانه ایرانیان اصناف

۹-۲. ساختار جمعیت شهرستان عسلویه

کمیت نیروی کار موجود در هر منطقه، به اندازه جمعیت، نرخ مشارکت و جمعیت فعال بستگی دارد؛ همانطور که از جدول (۹-۳) مشهود است با وجود اینکه طی دوره ۵ ساله اخیر، جمعیت شهرستان عسلویه ۹,۸ درصد رشد داشته، تعداد افراد شاغل کاهش ۵۱,۹ درصدی و جمعیت بیکار افزایش ۱۷,۶ درصدی داشته است.

جدول ۹-۳. جمعیت شهرستان عسلویه (هزار نفر)

ردیف	۱۳۹۵	۱۳۹۹	نرخ رشد (درصد)
جمعیت	۷۴,۰	۷۹,۵	۷,۵
تعداد افراد شاغل	۴۱,۴	۱۹,۹	-۵۱,۹
جمعیت بیکار	۱,۸	۲,۱	۱۷,۶

نقشه مطلوب توسعه صنعتی، معدنی و تجاری شهرستان عسلویه

بر اساس سند مصوب آمایش استان سیستان و بلوچستان، نقشه مطلوب توسعه شهرستان عسلویه به جدول (۹-۴) برنامه ریزی شده است. تقسیم بندی نقشه مطلوب این شهرستان به بخش های صنعتی، معدنی و تجاری نشان می دهد که رشته فعالیت های صنایع تولید مواد و محصولات شیمیایی، محصولات لاستیکی و پلاستیکی و تولید ماشین آلات و تجهیزات در بخش صنعت در اولویت قرار گرفته و در بخش بازرگانی و خدمات مرتبط رشته فعالیت های عمده فروشی و حق العمل کاری بجز وسایل نقلیه موتوری و موتورسیکلت (۵۱)، حمل و نقل زمینی (۶۰)، حمل و نقل آبی (۶۱)، فعالیت های پشتیبانی و کمکی حمل و نقل (۶۳) و سایر فعالیت های کسب و کار (۷۴) دارای ظرفیت است.





جدول ۹-۴. نقشه مطلوب توسعه صنعتی، معدنی و تجاری شهرستان عسلویه

صنعت	بازرگانی و خدمات
صنایع تولید مواد و محصولات شیمیایی (۲۴)	عمده فروشی و حق العمل کاری بجز وسایل نقلیه موتوری و موتورسیکلت (۵۱)
	حمل و نقل زمینی (۶۰)
	حمل و نقل آبی (۶۱)
تولید محصولات لاستیکی و پلاستیکی (۲۵)	فعالیت‌های پشتیبانی و کمکی حمل و نقل (۶۳)
تولید ماشین‌آلات و تجهیزات طبقه‌بندی نشده در جای دیگر (۲۹)	سایر فعالیت‌های کسب و کار (۷۴)

ماخذ: سند مصوب استانی آمایش سرزمین، ۱۳۹۹.

۹-۳. اشتغال مطلوب بخش صنعت معدن و تجارت در افق ۱۴۰۴

بررسی‌های انجام شده نشان می‌دهد که در سال ۱۴۰۴ تعداد مشاغل مورد نیاز برای استان بوشهر ۶۸۹۵۶ نفر خواهد بود که ۴۳۸۴ نفر (۶٫۴ درصد) آن مربوط به شهرستان عسلویه است. از این میان تعداد اشتغال مورد نظر برای بخش صنعت، معدن و تجارت ۲۰۸۷ نفر تخمین زده شده است.

جدول ۹-۵. پیش‌بینی جمعیت و هدفگذاری اشتغال شهرستان عسلویه (نفر)

عنوان	جمعیت	جمعیت بیکار	تعداد شاغلان	تعداد شغل مورد نیاز (۱۳۹۹-۱۴۰۴)	سهم (درصد)	اشتغال صمت
بوشهر	۱۳۴۶۰۰۰	۲۶۶۰۰	۳۸۲۰۰۰	۶۸۹۵۶	۴۷٫۶	۳۲۸۲۳
عسلویه	۸۵۵۶۶	۱۶۸۸	۲۴۲۸۲	۴۳۸۴	۴۷٫۶	۲۰۸۷

ماخذ: گزارش روش شناسی محاسبه اهداف اشتغال بخش صنعت، معدن و تجارت، ۱۴۰۰

۹-۴. طرح‌های اولویت‌دار توسعه صنعت، معدن و تجارت شهرستان عسلویه

طبقه‌بندی طرح‌های توسعه بخش صنعت، معدن و تجارت شهرستان عسلویه با مدنظر قرار دادن ملاحظات آمایش سرزمین به شرح جدول (۹-۶)، است.^۱

جدول ۹-۶. طرح‌های اولویت‌دار توسعه صنعت، معدن و تجارت شهرستان عسلویه

نوع پروژه	شرح رشته فعالیت	نام محصول	اشتغال (نفر)	پیشرفت (درصد)
نیمه تمام بین ۱-۵۹ درصد	سایر محصولات کانی غیرفلزی (۲۶)	ابراهیم ایزد پناه	۲۲	۱۹
	کک و فراورده‌های حاصل از نفت (۲۳)	پتروشیمی بوشهر	۱۰۶۰	۳

ماخذ: وزارت صنعت، معدن و تجارت

۱. شهرستان عسلویه به دلیل قرارگیری در منطقه آزاد فعالیت‌های صنعتی و معدنی آن زیر نظر وزارت صنعت، معدن و تجارت نبوده و اطلاعات آن در سامانه‌های وزارت صنعت، معدن و تجارت درج نشده است.



۱۰. شهرستان کنگان

شهرستان کنگان استان بوشهر از شمال به شهرستان‌های جم و دیر، از غرب به خلیج فارس، از جنوب به شهرستان عسلویه و از شرق به استان فارس محدود شده است.

۱-۱۰. ساختار فعالیت‌های صنعتی، معدنی و تجاری شهرستان

در شهرستان کنگان از مجموع ۵۲۰۲ واحد اقتصادی مجاز فعال در بخش صنعت، معدن و تجارت، بیش از ۹۸٫۳ درصد با پروانه صنفی و کمتر از ۱٫۷ درصد با مجوز پروانه بهره‌برداری صنعتی مشغول به فعالیت می‌باشند. همچنین از مجموع اشتغال نزدیک به ۱۳۱۶۲ نفر اشتغال مجوز دار بخش صمت در شهرستان کنگان، حدود ۹۸٫۳ درصد اشتغال از طریق مجوز صنفی و مابقی با مجوز پروانه بهره‌برداری صنعتی شاغل می‌باشند جدول (۱-۱۰) و جدول (۲-۱۰).

جدول ۱-۱۰. ساختار بخش صنعتی شهرستان کنگان

ردیف	کد آیسیک رشته فعالیت	تعداد واحد	اشتغال (نفر)	سهم (درصد)
۱	سایر تجهیزات حمل و نقل (۳۵)	۲	۱۰	۴٫۵۲
۲	سایر فعالیت‌های خدمات مهندسی (۷۴)	۳	۱۶	۷٫۲۴
۳	فعالیت‌های پشتیبانی و کمکی حمل و نقل؛ فعالیت‌های آژانس‌های مسافرتی (۶۳)	۱	۷	۳٫۱۷
۴	محصولات ازلاستیک و پلاستیک (۲۵)	۴	۳۹	۱۷٫۶۵
۵	محصولات غذایی و آشامیدنیها (۱۵)	۱۵	۱۴۹	۶۷٫۴۲
	جمع کل	۲۵	۲۲۱	۱۰۰

ماخذ: آمار سامانه بهین یاب

جدول ۲-۱۰. ساختار بخش صنفی شهرستان کنگان

ردیف	نوع فعالیت	تعداد واحد	اشتغال (نفر)	سهم (درصد)
۱	تولیدی	۶۹۴	۱۷۱۷	۱۳٫۳
۲	خدمات فنی	۷۷۸	۱۹۳۲	۱۴٫۹
۳	خدماتی	۶۸۶	۱۸۹۵	۱۴٫۶
۴	توزیعی	۲۹۵۹	۷۳۹۷	۵۷٫۲
	جمع کل	۵۱۷۷	۱۲۹۴۱	۱۰۰

ماخذ: آمار سامانه ایرانیان اصناف





۱۰-۲. ساختار جمعیت شهرستان کنگان

کمیت نیروی کار موجود در هر منطقه، به اندازه جمعیت، نرخ مشارکت و جمعیت فعال بستگی دارد؛ همانطور که از جدول (۱۰-۳) مشهود است با وجود اینکه طی دوره ۵ ساله اخیر، جمعیت شهرستان کنگان ۷٫۵ درصد رشد داشته، تعداد افراد شاغل کاهش ۴۴٫۴ و جمعیت بیکار کاهش ۲۸٫۸ درصدی داشته است.

جدول ۱۰-۳ جمعیت شهرستان کنگان (هزار نفر)

ردیف	۱۳۹۵	۱۳۹۹	نرخ رشد (درصد)
جمعیت	۱۰۷٫۸	۱۱۵٫۹	۷٫۵
تعداد افراد شاغل	۵۲٫۱	۲۹٫۰	-۴۴٫۴
جمعیت بیکار	۴٫۴	۳٫۱	-۲۸٫۸

ماخذ: مرکز آمار ایران

۱۰-۳. نقشه مطلوب توسعه صنعتی، معدنی و تجاری شهرستان کنگان

بر اساس سند مصوب آمایش استان سیستان و بلوچستان، نقشه مطلوب توسعه شهرستان کنگان به جدول (۱۰-۴) برنامه‌ریزی شده است. تقسیم‌بندی نقشه مطلوب این شهرستان به بخش‌های صنعتی، معدنی و تجاری نشان می‌دهد این شهرستان در تولید ماشین‌آلات و تجهیزات طبقه‌بندی نشده در جای دیگر (۲۹) و تولید سایر تجهیزات حمل و نقل (۳۵) دارای اولویت است. همچنین در فعالیتهای بازرگانی از جمله فعالیتهای پشتیبان حمل و نقل و خدمات پشتیبان تجارت و بازرگانی همچون خدمات مخابراتی، خدمات مالی و بیمه نیز دارای ظرفیت است.

جدول ۱۰-۴ نقشه مطلوب توسعه صنعتی، معدنی و تجاری شهرستان کنگان

صنعت	بازرگانی و خدمات
تولید ماشین‌آلات و تجهیزات طبقه‌بندی نشده در جای دیگر (۲۹)	عمده فروشی و حق العمل کاری بجز وسایل نقلیه موتوری و موتورسیکلت (۵۱)
تولید سایر تجهیزات حمل و نقل (۳۵)	حمل و نقل زمینی (۶۰)
	فعالیت‌های پشتیبانی و کمکی حمل و نقل (۶۳)
	واسطه‌گری مالی بجز بیمه و صندوق‌های بازنشستگی (۶۵)
	بیمه و بازنشستگی (۶۶)
	سایر فعالیتهای کسب و کار (۷۴)

ماخذ: سند مصوب استانی آمایش سرزمین، ۱۳۹۹.



۱۰-۴. اشتغال مطلوب بخش صنعت معدن و تجارت در افق ۱۴۰۴

بررسی‌های انجام شده نشان می‌دهد که در سال ۱۴۰۴ تعداد مشاغل مورد نیاز برای استان بوشهر ۶۸۹۵۶ نفر خواهد بود که ۶۳۹۰ نفر (۹٫۳ درصد) آن مربوط به شهرستان کنگان است. از این میان تعداد اشتغال مورد نظر برای بخش صنعت، معدن و تجارت ۳۰۴۱ نفر تخمین زده شده است.

جدول ۱۰-۵. پیش‌بینی جمعیت و هدفگذاری اشتغال شهرستان کنگان (نفر)

عنوان	جمعیت	جمعیت بیکار	تعداد شاغلان	تعداد شغل مورد نیاز (۱۳۹۹-۱۴۰۴)	سهم (درصد)	اشتغال صمت
بوشهر	۱۳۴۶۰۰۰	۲۶۶۰۰	۳۸۲۰۰۰	۶۸۹۵۶	۴۷٫۶	۳۲۸۲۳
کنگان	۱۲۴۷۲۱	۲۴۶۱	۳۵۳۹۴	۶۳۹۰	۴۷٫۶	۳۰۴۱

ماخذ: گزارش روش شناسی محاسبه اهداف اشتغال بخش صنعت، معدن و تجارت، ۱۴۰۰

۱۰-۵. طرح‌های اولویت‌دار توسعه صنعت، معدن و تجارت شهرستان کنگان

طبقه‌بندی طرح‌های توسعه بخش صنعت، معدن و تجارت شهرستان کنگان با مدنظر قرار دادن ملاحظات آمایش سرزمین به شرح جدول (۱۰-۶)، است. این شهرستان تنها چهار طرح نیمه تمام و در دست احداث دارد و از شهرستان‌های است که لازم است تا طرح‌های جدیدی برای آن پیشنهاد داده شود.

جدول ۱۰-۶ طرح‌های اولویت‌دار توسعه صنعت، معدن و تجارت شهرستان کنگان

نوع پروژه	شرح رشته فعالیت	نام محصول	اشتغال (نفر)	پیشرفت (درصد)
نیمه تمام	مبلمان سایر مصنوعات (۳۶)	سید حسن هاشمی	۱۰	۳۰
	سایر فعالیتهای خدمات مهندسی (۷۴)	سعید رزمی	۱۰	۱۹
	محصولات ازلاستیک و پلاستیک (۲۵)	فرزاد مغانی	۱۸	۱۵
	مبلمان سایر مصنوعات (۳۶)	سید محسن گلستانی	۱۹	۹

ماخذ: وزارت صنعت، معدن و تجارت





۱۱. شهرستان گناوه

شهرستان گناوه شمال به شهرستان دیلم، از غرب به خلیج فارس، از جنوب به شهرستان‌های بوشهر و دشتستان و از شرق به شهرستان دشتستان و استان فارس محدود شده است.

۱-۱۱. ساختار فعالیت‌های صنعتی، معدنی و تجاری شهرستان

در شهرستان گناوه از مجموع ۶۶۷۳ واحد اقتصادی مجاز فعال در بخش صنعت، معدن و تجارت، بیش از ۹۹٫۸ درصد با پروانه صنفی و کمتر از ۰٫۲ درصد با مجوز پروانه بهره‌برداری صنعتی مشغول به فعالیت می‌باشند. همچنین از مجموع اشتغال نزدیک به ۱۶۸۲۲ نفر اشتغال مجوز دار بخش صمت در شهرستان گناوه، حدود ۹۸٫۹ درصد اشتغال از طریق مجوز صنفی و مابقی با مجوز پروانه بهره‌برداری صنعتی شاغل می‌باشند جدول (۱-۱۱) و جدول (۲-۱۱).

جدول ۱-۱۱. ساختار بخش صنعتی شهرستان گناوه

ردیف	کد آیسیک رشته فعالیت	تعداد واحد	اشتغال (نفر)	سهم (درصد)
۱	سایر فعالیتهای خدمات مهندسی (۷۴)	۱	۵	۲٫۷۸
۲	محصولات ازلاستیک و پلاستیک (۲۵)	۵	۵۷	۳۱٫۶۷
۳	محصولات غذایی و آشامیدنیها (۱۵)	۱۰	۱۱۸	۶۵٫۵۶
	جمع کل	۱۶	۱۸۰	۱۰۰

ماخذ: آمار سامانه بهین یاب

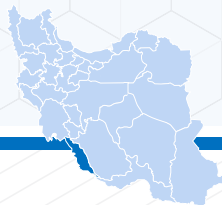
جدول ۲-۱۱. ساختار بخش صنفی شهرستان گناوه

ردیف	نوع فعالیت	تعداد واحد	اشتغال (نفر)	سهم (درصد)
۱	تولیدی	۶۹۴	۱۷۳۵	۱۰٫۴
۲	خدمات فنی	۷۷۸	۱۹۴۵	۱۱٫۷
۳	خدماتی	۶۸۶	۱۷۱۵	۱۰٫۳
۴	توزیعی	۴۴۹۹	۱۱۲۴۷	۶۷٫۶
	جمع کل	۶۶۵۷	۱۶۶۴۲	۱۰۰

ماخذ: آمار سامانه ایرانیان اصناف

۲-۱۱. ساختار جمعیت شهرستان گناوه

کمیت نیروی کار موجود در هر منطقه، به اندازه جمعیت، نرخ مشارکت و جمعیت فعال بستگی دارد؛ همانطور که از جدول (۳-۱۱) مشهود است با وجود اینکه طی دوره ۵ ساله اخیر، جمعیت شهرستان گناوه ۷٫۵ درصد رشد داشته، تعداد افراد شاغل کاهش ۱٫۸ درصدی و جمعیت بیکار کاهش ۳۲٫۹ درصدی داشته است.



جدول ۱۱-۳. جمعیت شهرستان گناوه (هزار نفر)

ردیف	۱۳۹۵	۱۳۹۹	نرخ رشد (درصد)
جمعیت	۱۰۲,۵	۱۱۰,۲	۷,۵
تعداد افراد شاغل	۲۸,۱	۲۷,۶	-۱,۸
جمعیت بیکار	۴,۴	۲,۹	-۳۲,۹

ماخذ: مرکز آمار ایران

۱۱-۳. نقشه مطلوب توسعه صنعتی، معدنی و تجاری شهرستان گناوه

بر اساس سند مصوب آمایش استان سیستان و بلوچستان، نقشه مطلوب توسعه شهرستان گناوه به جدول (۱۱-۴) برنامه‌ریزی شده است. تقسیم‌بندی نقشه مطلوب این شهرستان به بخش‌های صنعتی، معدنی و تجاری نشان می‌دهد این شهرستان در رشته فعالیت‌های صنایع غذایی و آشامیدنی، منسوجات، فلزات اساسی و سایر تجهیزات حمل و نقل دارای اولویت است همچنین در فعالیت‌های بازرگانی از جمله فعالیت‌های پشتیبان حمل و نقل و خدمات پشتیبان تجارت و بازرگانی همچون خدمات مخابراتی، خدمات مالی و بیمه نیز دارای ظرفیت است.

جدول ۱۱-۴. نقشه مطلوب توسعه صنعتی، معدنی و تجاری شهرستان گناوه

بازرگانی و خدمات	معدن	صنعت
عمده فروشی و حق العمل کاری بجز وسایل نقلیه موتوری و موتورسیکلت (۵۱)		صنایع مواد غذایی و آشامیدنی (۱۵)
حمل و نقل زمینی (۶۰)		تولید منسوجات (۱۷)
حمل و نقل آبی (۶۱)		تولید فلزات اساسی (۲۷)
فعالیت‌های پشتیبانی و کمکی حمل و نقل (۶۳)		تولید سایر تجهیزات حمل و نقل (۳۵)
واسطه‌گری مالی بجز بیمه و صندوق‌های بازنشستگی (۶۵)		
بیمه و بازنشستگی (۶۶)		
سایر فعالیت‌های کسب و کار (۷۴)		

ماخذ: سند مصوب استانی آمایش سرزمین، ۱۳۹۹.

۱۱-۴. اشتغال مطلوب بخش صنعت معدن و تجارت در افق ۱۴۰۴

بررسی‌های انجام شده نشان می‌دهد که در سال ۱۴۰۴ تعداد مشاغل مورد نیاز برای استان بوشهر ۶۸۹۵۶ نفر خواهد بود که ۶۰۷۴ نفر (۸,۸ درصد) آن مربوط به شهرستان گناوه است. از این میان تعداد اشتغال مورد نظر برای بخش صنعت، معدن و تجارت ۲۸۹۱ نفر تخمین زده شده است.



جدول ۱۱-۵. پیش‌بینی جمعیت و هدفگذاری اشتغال شهرستان گناوه (نفر)

عنوان	جمعیت	جمعیت بیکار	تعداد شاغلان	تعداد شغل مورد نیاز (۱۴۰۴-۱۳۹۹)	سهم (درصد)	اشتغال صمت
بوشهر	۱۳۴۶۰۰۰	۲۶۶۰۰	۳۸۲۰۰۰	۶۸۹۵۶	۴۷٫۶	۳۲۸۲۳
گناوه	۱۱۸۵۶۹	۲۳۳۹	۳۳۶۴۸	۶۰۷۴	۴۷٫۶	۲۸۹۱

ماخذ: گزارش روش شناسی محاسبه اهداف اشتغال بخش صنعت، معدن و تجارت، ۱۴۰۰

۱۱-۵. طرح‌های اولویت‌دار توسعه صنعت، معدن و تجارت شهرستان گناوه

طبقه‌بندی طرح‌های توسعه بخش صنعت، معدن و تجارت شهرستان گناوه با مدنظر قرار دادن ملاحظات آمایش سرزمین به شرح جدول (۱۱-۶)، است. مهمترین در دست انجام این شهرستان مربوط به تولید سایر کانی‌های غیرفلزی است که این فعالیت‌ها در این شهرستان درصد پیشرفت بالایی ۶۰ درصد دارد.

جدول ۱۱-۶. طرح‌های اولویت‌دار توسعه صنعت، معدن و تجارت شهرستان گناوه

نوع پروژه	شرح رشته فعالیت	نام واحد	اشتغال (نفر)	پیشرفت (درصد)
نیمه تمام بالای ۶۰ درصد	سایر محصولات کانی غیرفلزی (۲۶)	علی زارعی	۱۷	۶۷
	سایر محصولات کانی غیرفلزی (۲۶)	سهراب بابا حسنی	۱۲	۶۲
نیمه تمام بین ۱-۵۹ درصد	مبلمان سایر مصنوعات (۳۶)	لوتوس ساسالیان	۳۵	۳۶
	ساخت منسوجات (۱۷)	اصغر شهابی	۳۰	۸

ماخذ: وزارت صنعت، معدن و تجارت



۱۲. جمع بندی استان بوشهر

۱. بررسی وضعیت موجود در استان

استان بوشهر با دارا بودن ۱٫۴ درصد از مساحت کشور (رتبه ۱۹) و ۱٫۵ درصد از جمعیت کشور (رتبه ۲۳) از تراکم بالایی جمعیتی حدود ۵۱٫۲ نفر در هر کیلومتر مربع برخوردار است. براساس آخرین اطلاعات مرکز آمار ایران نرخ رشد جمعیت این استان نیز طی دوره ۱۳۹۰-۹۵ معادل ۲٫۴ درصد بوده است. این استان دارای آب و هوای گرم و صحرایی است که در مناطقی که در مجاورت با دریا قرار گرفته اند هوا گرم و مرطوب و دور از دریا گرم و خشک است.

سهم این استان از ارزش افزوده کشوری در بخش صنعت حدود ۸٫۸ درصد و در بخش معدن ۲٫۷ درصد بوده است (مجموعاً ۱۱٫۵ درصد). از مهم ترین زیرساخت های کلیدی در حوزه تولید (صنعتی و معدنی) و تجارت استان بوشهر می توان به موارد زیر اشاره داشت:

- ۱۸ ناحیه و شهرک صنعتی؛
- ۱ سیلو؛
- ۳ سردخانه صنعتی؛
- ۱ گمرک، یک پایانه صادراتی و یک نمایشگاه؛
- دسترسی به فرودگاه در شهرستان بوشهر.

از منظر تعداد واحدهای صنعتی، ۷۴ درصد صنایع استان تنها در چهار رشته فعالیت صنعتی به شرح زیر قرار دارند.

- صنایع غذایی و آشامیدنی (کد ۱۵) با سهم ۳۰ درصد؛
 - ساخت مواد و محصولات شیمیایی (کد ۲۴) با سهم ۱۸ درصد؛
 - سایر تجهیزات حمل و نقل (کد ۳۵) با سهم ۱۳؛
 - محصولات لاستیک و پلاستیک (کد ۲۵) با سهم ۱۳ درصد.
- ضمن آنکه ۵۳ درصد از مجموع کارگاه های صنعتی استان نیز در شهرستان بوشهر استقرار دارند.

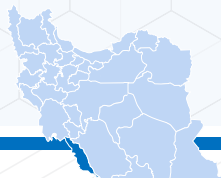
۲. مزیت های استان بوشهر با ملاحظات آمایش سرزمین

استان بوشهر در رشته فعالیت های مرتبط با صنایع غذایی و آشامیدنی، صنایع شیمیایی و پتروشیمی، لاستیک و پلاستیک، سایر تجهیزات حمل و نقل و تولید ماشین آلات و تجهیزات طبقه بندی نشده در جای دیگر دارای اولویت است. جدول ذیل اولویت های صنعتی هر منطقه را نشان می دهد.



جدول ۱۲-۱. اهم مزیت‌های صنعتی، معدنی و تجاری استان بوشهر

شهرستان	صنایع اولویت‌دار
بوشهر	صنایع مواد غذایی و آشامیدنی (۱۵)
	صنایع تولید مواد و محصولات شیمیایی (۲۴) صنایع شیمیایی، بهداشتی و دارویی
	تولید محصولات لاستیکی و پلاستیکی (۲۵)
	تولید ماشین‌آلات و تجهیزات طبقه‌بندی نشده در جای دیگر (۲۹)
	تولید ابزار پزشکی و اپتیکی (۳۳)
	تولید سایر تجهیزات حمل و نقل (۳۵)
تنگستان	صنایع مواد غذایی و آشامیدنی (۱۵)
	تولید فلزات اساسی (۲۷)
	تولید ماشین‌آلات و تجهیزات طبقه‌بندی نشده در جای دیگر (۲۹)
جم	صنایع مواد غذایی و آشامیدنی (۱۵)
دشتستان	صنایع مواد غذایی و آشامیدنی (۱۵)
	تولید منسوجات (۱۷)
	صنایع تولید مواد و محصولات شیمیایی (۲۴) صنایع شیمیایی، بهداشتی و دارویی
	تولید ماشین‌آلات و تجهیزات طبقه‌بندی نشده در جای دیگر (۲۹)
دشتی	صنایع مواد غذایی و آشامیدنی (۱۵)
	تولید منسوجات (۱۷)
دیر	صنایع مواد غذایی و آشامیدنی (۱۵)
	تولید محصولات لاستیکی و پلاستیکی (۲۵)
	تولید سایر تجهیزات حمل و نقل (۳۵)
دیلم	صنایع مواد غذایی و آشامیدنی (۱۵)
	تولید محصولات لاستیکی و پلاستیکی (۲۵)
	تولید فلزات اساسی (۲۷)
	تولید سایر تجهیزات حمل و نقل (۳۵)
عسلویه	صنایع تولید مواد و محصولات شیمیایی (۲۴)
	تولید محصولات لاستیکی و پلاستیکی (۲۵)
	تولید ماشین‌آلات و تجهیزات طبقه‌بندی نشده در جای دیگر (۲۹)



شهرستان	صنایع اولیت دار
کنگان	تولید ماشین آلات و تجهیزات طبقه بندی نشده در جای دیگر (۲۹)
	تولید سایر تجهیزات حمل و نقل (۳۵)
گناوه	صنایع مواد غذایی و آشامیدنی (۱۵)
	تولید منسوجات (۱۷)
	تولید فلزات اساسی (۲۷)
	تولید سایر تجهیزات حمل و نقل (۳۵)

ماخذ: موسسه مطالعات و پژوهش های بازرگانی، طرح اولویت بندی فعالیت های صنعتی، معدنی و تجاری استانی-شهرستانی منطبق بر ملاحظات آمایش سرزمین

۳. سطح فن آوری صنایع استان بوشهر

بررسی وضعیت سطح فن آوری صنایع موجود استان بوشهر نیز نشان می دهد ۴۱٫۳ درصد صنایع (بیشترین) در سطح متوسط پایین و ۳٫۵ درصد صنایع (کمترین) در سطح فناوری بالا قرار دارند (جدول ۱۲-۲).

جدول ۱۲-۲. سطح تکنولوژی صنایع استان بوشهر

عنوان	تعداد	سهم
فناوری بالا	۱۲	۳٫۵
فناوری متوسط بالا	۷۶	۲۲٫۳
فناوری متوسط پایین	۱۴۱	۴۱٫۳
فناوری پایین	۱۱۲	۳۲٫۸
جمع کل	۳۴۱	۱۰۰

ماخذ: موسسه مطالعات و پژوهش های بازرگانی، طرح اولویت بندی فعالیت های صنعتی، معدنی و تجاری استانی-شهرستانی منطبق بر ملاحظات آمایش سرزمین

۴. منطقه بندی و اعطای مشوق های سرمایه گذاری

با هدف ارائه هدفمند و اثربخش مشوق های سرمایه گذاری به مناطق محروم و کمتر توسعه یافته در کشور و با در نظر گرفتن شاخص های چندگانه نظیر اشتغال و تعداد بنگاه فعال بخش صمت در شهرستان؛ سهم از اشتغال صنعتی و سهم از تعداد بنگاه صنعتی شهرستان؛ تعداد بنگاه های راکد شهرستان؛ تعداد طرح های نیمه تمام صنعتی، معدنی و تجاری؛ تطبیق با تصویب نامه شناسایی مناطق محروم (۱۴۰۱)؛ هدف اشتغال بخش صمت شهرستان طی دوره ۴ ساله، طرح های نیمه تمام بیش از ۵۰ درصد پیشرفت فیزیکی شهرستان، اشتغال طرح نیمه تمام و شاخص نظرات خبرگان بومی و محلی، کشور به چهار منطقه توسعه نیافته (منطقه ۱: سطح پایین توسعه صنعتی، معدنی و تجاری، فاقد زیرساخت های لازم و عدم کفایت طرح های نیمه تمام برای ایجاد اشتغال مطلوب)، کم برخوردار (منطقه ۲: سطح پایین توسعه صنعتی،



معدنی و تجاری، زیرساخت‌های ضعیف)، عادی/نرمال (منطقه ۳: مناسب به لحاظ اشتغال صنعتی) و برخوردار (منطقه ۴: اشتغال صنعتی بیش از ظرفیت منطقه) تقسیم شده است. اهم سیاست‌های مورد نیاز برای توسعه اشتغالزایی در مناطق مختلف به اختصار عبارتند از:

سیاست اشتغال در منطقه ۱: تعریف طرح‌های ایجاد و زیرساختی؛

سیاست اشتغال در منطقه ۲: تکمیل طرح‌های نیمه‌تمام، احیای واحدهای راکد و در صورت نیاز تعریف طرح توسعه‌ای و ایجاد؛

سیاست اشتغال در منطقه ۳: حفظ و بهبود وضعیت اشتغال موجود با افزایش ظرفیت واحدهای فعال و احیای واحدهای راکد؛

سیاست اشتغال در منطقه ۴: افزایش عمق بازار کار (ایجاد اشتغال پایدار) با توسعه خدمات پشتیبان تولید و تجارت.

با توجه به شکل‌گیری ستاد سرمایه‌گذاری در وزارت صنعت، معدن و تجارت، خروجی طرح‌های اولویت‌دار استان بوشهر براساس خروجی‌های «طرح موسسه مطالعات و پژوهش‌های بازرگانی در خصوص اولویت‌بندی فعالیت‌های صنعتی، معدنی و تجاری استانی-شهرستانی منطبق بر ملاحظات آمایش» و پس از صحه‌گذاری میدانی هیات ارزیابی به‌عنوان ورودی‌های این ستاد جهت اعطای مشوق به طرح‌های سرمایه‌گذاری استان در مناطق چهارگانه فوق در دستور کار قرار دارد.

۵. طرح‌های اولویت‌دار استان

بررسی‌ها نشان می‌دهد که از مجموع بیش از ۴۶۰ طرح نیمه‌تمام در دست اجرا در استان بوشهر (۳۹۹ طرح-با سهم ۸۶ درصد و پیشرفت کمتر از ۲۰ درصد و ۱۰ طرح-با سهم ۲ درصد و پیشرفت بالای ۸۰ درصد) رشته فعالیت‌های فعالیت‌های پشتیبانی و کمکی حمل و نقل؛ فعالیت‌های آژانس‌های مسافرتی (۶۳) و سایر محصولات کانی غیرفلزی (۲۶) در اولویت قرار دارد. خاطر نشان می‌سازد که طرح‌های نیمه‌تمام استان با شاخص‌های مختلفی طبقه‌بندی شده است که چنانچه تمامی این طرح‌ها به بهره‌برداری برسد بالغ بر ۱۳ هزار شغل ایجاد خواهد شد:

- طرح‌های نیمه‌تمام بالای ۶۰ درصد پیشرفت شامل ۳۴ طرح (با سهم ۷٫۳ درصد) در کل استان؛
- ۱۰۸ طرح نیمه‌تمام اولویت‌دار بین صفر تا ۵۹ درصد پیشرفت منطبق بر ملاحظات آمایشی؛




مؤسسه مطالعات پژوهش های بازرگانی

معاونت پژوهشی
پژوهشکده توسعه صنعتی و معدنی

نام گروه:
گروه پژوهش های صنعت

تاریخ انتشار:
مهر ماه ۱۴۰۱



www.itsr.ir

